













スワップポイントカレンダー

単位=円																			
GX		米ドル/円 (GX)			ユーロ/円 (GX)			ユーロ/米ドル (GX)			豪ドル/円 (GX)			英ポンド/円 (GX)			豪ドル/米ドル (GX)		
付与日	曜日	付与日数	売	買	付与日数	売	買	付与日数	売	買	付与日数	売	買	付与日数	売	買	付与日数	売	買
2月1日	土	1	-190	85	1	-189	94	1	31	-91	1	-125	40	1	-255	150	1	1	-56
2月2日	日																		
2月3日	月																		
2月4日	火	1	-205	100	1	-189	94	1	31	-91	1	-125	40	1	-255	150	1	1	-56
2月5日	水	1	-205	100	1	-189	94	1	36	-96	1	-125	40	1	-255	150	1	1	-56
2月6日	木	3	-195	90	3	-189	94	3	37	-97	3	-135	50	3	-255	150	3	1	-56
2月7日	金	2	-195	90	2	-189	94	1	36	-96	2	-120	35	2	-255	150	1	1	-56
2月8日	土	1	-195	90	1	-189	94	1	35	-95	1	-110	35	1	-255	150	1	1	-56
2月9日	日																		
2月10日	月																		
2月11日	火	0	0	0	0	0	0	1	36	-96	0	0	0	0	0	0	1	1	-56
2月12日	水	1	-190	85	1	-189	94	1	35	-95	1	-105	35	1	-230	125	1	1	-56
2月13日	木	4	-190	85	4	-189	94	4	36	-96	4	-105	35	4	-230	125	4	1	-56
2月14日	金	0	0	0	0	0	0	0	0	0	0	0	0	0	0	0	0	0	0
2月15日	土	1	-195	90	1	-189	94	1	36	-96	1	-110	40	1	-230	125	1	1	-56
2月16日	日																		
2月17日	月																		
2月18日	火	1	-195	90	1	-189	94	1	36	-96	1	-110	40	1	-230	125	1	1	-56
2月19日	水	1	-195	90	1	-189	94	1	36	-96	1	-110	40	1	-230	125	1	1	-56
2月20日	木	4	-190	85	4	-189	94	3	36	-96	4	-110	40	4	-230	125	3	1	-56
2月21日	金	1	-190	85	1	-189	94	1	35	-95	1	-105	40	1	-230	125	1	1	-56
2月22日	土	0	0	0	0	0	0	1	35	-95	0	0	0	0	0	0	1	1	-56
2月23日	日																		
2月24日	月																		
2月25日	火	1	-190	85	1	-189	94	1	35	-95	1	-105	35	1	-230	125	1	1	-56
2月26日	水	1	-185	85	1	-189	94	1	34	-94	1	-105	35	1	-225	125	1	1	-56
2月27日	木	3	-185	85	3	-189	94	3	35	-95	3	-105	35	3	-225	125	3	1	-56
2月28日	金	1	-185	85	1	-179	84	1	38	-98	1	-105	35	1	-215	115	1	1	-56

※上記のスワップポイントは、10,000通貨単位あたりの金額です。







スワップポイントカレンダー

単位 = 円																			
GX		NZドル/円 (GX)			英ポンド/米ドル (GX)			南アランド/円 (GX)			ユーロ/豪ドル (GX)			NZドル/米ドル (GX)			カナダドル/円 (GX)		
付与日	曜日	付与日数	売	買	付与日数	売	買	付与日数	売	買	付与日数	売	買	付与日数	売	買	付与日数	売	買
2月1日	土	1	-135	40	1	-56	1	1	-23	17	1	18	-73	1	1	-56	1	-115	60
2月2日	日																		
2月3日	月																		
2月4日	火	2	-135	40	1	-56	1	1	-23	17	1	11	-66	2	1	-56	1	-118	63
2月5日	水	3	-135	40	1	-56	1	1	-23	17	1	15	-70	3	1	-56	1	-117	62
2月6日	木	0	0	0	3	-56	1	3	-23	17	3	15	-70	0	0	0	3	-111	56
2月7日	金	2	-135	40	1	-56	1	2	-23	17	1	22	-77	1	1	-56	2	-109	54
2月8日	土	1	-135	40	1	-56	1	1	-23	17	1	21	-76	1	1	-56	1	-109	54
2月9日	日																		
2月10日	月																		
2月11日	火	0	0	0	1	-56	1	0	0	0	1	20	-75	1	1	-56	0	0	0
2月12日	水	1	-125	30	1	-56	1	1	-22	16	1	20	-75	1	1	-56	1	-111	56
2月13日	木	4	-125	30	4	-56	1	4	-23	17	4	20	-75	4	1	-56	4	-109	54
2月14日	金	0	0	0	0	0	0	0	0	0	0	0	0	0	0	0	0	0	0
2月15日	土	1	-125	30	1	-56	1	1	-22	16	1	24	-79	1	1	-56	1	-104	49
2月16日	日																		
2月17日	月																		
2月18日	火	1	-125	30	1	-56	1	1	-22	15	1	23	-78	1	1	-56	1	-107	52
2月19日	水	1	-125	30	1	-56	1	1	-22	16	1	21	-76	1	1	-56	1	-108	53
2月20日	木	4	-125	30	3	-56	1	4	-22	16	3	19	-74	3	1	-56	4	-104	49
2月21日	金	1	-125	30	1	-56	1	1	-22	15	1	19	-74	1	1	-56	1	-104	49
2月22日	土	0	0	0	1	-56	1	0	0	0	1	17	-72	1	1	-56	0	0	0
2月23日	日																		
2月24日	月																		
2月25日	火	1	-125	30	1	-56	1	1	-22	16	1	17	-72	1	1	-56	1	-103	48
2月26日	水	1	-125	30	1	-56	1	1	-21	15	1	16	-71	1	1	-56	1	-104	49
2月27日	木	3	-125	30	3	-56	1	3	-21	15	3	16	-71	3	1	-56	3	-101	46
2月28日	金	1	-125	30	1	-56	1	1	-21	15	1	20	-75	1	1	-56	1	-115	60

※上記のスワップポイントは、10,000通貨単位あたりの金額です。

スワップポイントカレンダー







単位 = 円

GX																			
GX		ユーロ／英ポンド (GX)			米ドル／カナダドル (GX)			英ポンド／豪ドル (GX)			トルコリラ／円 (GX)			豪ドル／NZドル (GX)			スイス／円 (GX)		
付与日	曜日	付与日数	売	買	付与日数	売	買	付与日数	売	買	付与日数	売	買	付与日数	売	買	付与日数	売	買
2月1日	土	1	38	-93	1	-102	47	1	-64	9	1	-55	0	1	-56	1	1	-68	13
2月2日	日																		
2月3日	月																		
2月4日	火	1	40	-95	1	-95	40	1	-66	11	1	-55	0	2	-56	1	1	-65	10
2月5日	水	1	44	-99	1	-95	40	1	-66	11	1	-55	0	3	-56	1	1	-65	10
2月6日	木	3	39	-94	1	-95	40	3	-61	6	3	-55	0	0	0	0	3	-65	10
2月7日	金	1	40	-95	3	-95	40	1	-59	4	2	-55	0	1	-56	1	2	-65	10
2月8日	土	1	39	-94	1	-101	46	1	-61	6	1	-55	0	1	-56	1	1	-65	10
2月9日	日																		
2月10日	月																		
2月11日	火	1	39	-94	1	-101	46	1	-61	6	0	0	0	1	-56	1	0	0	0
2月12日	水	1	38	-93	1	-103	48	1	-61	6	1	-55	0	1	-56	1	1	-63	8
2月13日	木	4	37	-92	1	-103	48	4	-61	6	4	-55	0	4	-56	1	4	-61	6
2月14日	金	0	0	0	4	-106	51	0	0	0	0	0	0	0	0	0	0	0	0
2月15日	土	1	38	-93	0	0	0	1	-58	3	1	-55	0	1	-56	1	1	-59	4
2月16日	日																		
2月17日	月																		
2月18日	火	1	39	-94	1	-94	39	1	-59	4	1	-55	0	1	-56	1	1	-59	4
2月19日	水	1	38	-93	1	-101	46	1	-60	5	1	-55	0	1	-56	1	1	-56	1
2月20日	木	3	41	-96	1	-101	46	3	-60	5	4	-55	0	3	-56	1	4	-56	1
2月21日	金	1	41	-96	3	-100	45	1	-60	5	1	-55	0	1	-56	1	1	-56	1
2月22日	土	1	43	-98	1	-100	45	1	-60	5	0	0	0	1	-56	1	0	0	0
2月23日	日																		
2月24日	月																		
2月25日	火	1	43	-98	1	-100	45	1	-60	5	1	-55	0	1	-56	1	1	-56	1
2月26日	水	1	35	-90	1	-100	45	1	-56	1	1	-55	0	1	-56	1	1	-56	1
2月27日	木	3	45	-100	1	-100	45	3	-56	1	3	-55	0	3	-56	1	3	-56	1
2月28日	金	1	51	-106	3	-99	44	1	-56	1	1	-55	0	1	-56	1	1	-56	1

※上記のスワップポイントは、10,000通貨単位あたりの金額です。







スワップポイントカレンダー

単位=円

GX		 米ドル/スイス (GX)			 ユーロ/NZドル (GX)			 英ポンド/カナダドル (GX)			 豪ドル/スイス (GX)			 ユーロ/カナダドル (GX)			 ユーロ/スイス (GX)		
付与日	曜日	付与日数	売	買	付与日数	売	買	付与日数	売	買	付与日数	売	買	付与日数	売	買	付与日数	売	買
2月1日	土	1	-183	128	1	1	-56	1	-115	60	1	-118	63	1	-56	1	1	-139	84
2月2日	日																		
2月3日	月																		
2月4日	火	1	-185	130	2	1	-56	1	-110	55	1	-117	62	1	-56	1	1	-135	80
2月5日	水	1	-185	130	3	7	-62	1	-105	50	1	-117	62	1	-56	1	1	-135	80
2月6日	木	3	-186	131	0	0	0	3	-111	56	3	-116	61	3	-56	1	3	-133	78
2月7日	金	1	-185	130	1	12	-67	1	-99	44	1	-114	59	1	-56	1	1	-127	72
2月8日	土	1	-183	128	1	18	-73	1	-104	49	1	-113	58	1	-56	1	1	-125	70
2月9日	日																		
2月10日	月																		
2月11日	火	1	-184	129	1	12	-67	1	-104	49	1	-111	56	1	-56	1	1	-122	67
2月12日	水	1	-184	129	1	13	-68	1	-105	50	1	-110	55	1	-56	1	1	-120	65
2月13日	木	4	-184	129	4	17	-72	4	-106	51	4	-114	59	4	-56	1	4	-120	65
2月14日	金	0	0	0	0	0	0	0	0	0	0	0	0	0	0	0	0	0	0
2月15日	土	1	-185	130	1	20	-75	1	-110	55	1	-115	60	1	-56	1	1	-122	67
2月16日	日																		
2月17日	月																		
2月18日	火	1	-184	129	1	12	-67	1	-108	53	1	-113	58	1	1	-56	1	-122	67
2月19日	水	1	-184	129	1	5	-60	1	-106	51	1	-117	62	1	1	-56	1	-121	66
2月20日	木	3	-184	129	3	2	-57	3	-109	54	3	-119	64	3	1	-56	3	-121	66
2月21日	金	1	-183	128	1	5	-60	1	-108	53	1	-118	63	1	1	-56	1	-119	64
2月22日	土	1	-182	127	1	6	-61	1	-104	49	1	-115	60	1	1	-56	1	-119	64
2月23日	日																		
2月24日	月																		
2月25日	火	1	-182	127	1	6	-61	1	-107	52	1	-115	60	1	1	-56	1	-119	64
2月26日	水	1	-180	125	1	3	-58	1	-90	35	1	-113	58	1	1	-56	1	-118	63
2月27日	木	3	-180	125	3	1	-56	3	-113	58	3	-111	56	3	1	-56	3	-114	59
2月28日	金	1	-180	125	1	6	-61	1	-115	60	1	-116	61	1	1	-56	1	-115	60

※上記のスワップポイントは、10,000通貨単位あたりの金額です。

スワップポイントカレンダー

単位 = 円																			
GX		英ポンド/NZドル (GX)			英ポンド/スイス (GX)			豪ドル/カナダドル (GX)			NZドル/スイス (GX)			NZドル/カナダドル (GX)			墨ペソ/円 (GX)		
付与日	曜日	付与日数	売	買	付与日数	売	買	付与日数	売	買	付与日数	売	買	付与日数	売	買	付与日数	売	買
2月1日	土	1	-62	7	1	-233	178	1	-62	7	1	-105	50	1	-56	1	0	0	0
2月2日	日																		
2月3日	月																		
2月4日	火	2	-61	6	1	-232	177	1	-58	3	2	-105	50	2	-56	1	1	-28	17
2月5日	水	3	-60	5	1	-232	177	1	-56	1	3	-106	51	3	-56	1	1	-28	17
2月6日	木	0	0	0	3	-229	174	3	-60	5	0	0	0	0	0	0	3	-28	17
2月7日	金	1	-56	1	1	-226	171	1	-60	5	1	-115	60	1	-56	1	2	-28	17
2月8日	土	1	-56	1	1	-221	166	1	-58	3	1	-104	49	1	-56	1	1	-28	17
2月9日	日																		
2月10日	月																		
2月11日	火	1	-56	1	1	-221	166	1	-57	2	1	-100	45	1	-56	1	0	0	0
2月12日	水	1	-56	1	1	-222	167	1	-58	3	1	-100	45	1	-56	1	1	-28	17
2月13日	木	4	-56	1	4	-222	167	4	-60	5	4	-104	49	4	-56	1	4	-28	17
2月14日	金	0	0	0	0	0	0	0	0	0	0	0	0	0	0	0	1	-28	17
2月15日	土	1	-56	1	1	-225	170	1	-63	8	1	-105	50	1	-58	3	0	0	0
2月16日	日																		
2月17日	月																		
2月18日	火	1	-56	1	1	-226	171	1	-62	7	1	-102	47	1	-56	1	1	-28	17
2月19日	水	1	-56	1	1	-224	169	1	-56	1	1	-107	52	1	-56	1	1	-28	17
2月20日	木	3	-56	1	3	-224	169	3	-59	4	3	-105	50	3	-56	1	4	-28	17
2月21日	金	1	-61	6	1	-222	167	1	-57	2	1	-103	48	1	-56	1	1	-28	17
2月22日	土	1	-69	14	1	-222	167	1	-56	1	1	-101	46	1	-56	1	0	0	0
2月23日	日																		
2月24日	月																		
2月25日	火	1	-69	14	1	-230	175	1	-56	1	1	-99	44	1	-56	1	1	-28	17
2月26日	水	1	-79	24	1	-228	173	1	-56	1	1	-96	41	1	-56	1	1	-28	17
2月27日	木	3	-78	23	3	-226	171	3	-57	2	3	-94	39	3	-56	1	3	-28	17
2月28日	金	1	-75	20	1	-233	178	1	-57	2	1	-99	44	1	-56	1	1	-28	17

※上記のスワップポイントは、10,000通貨単位あたりの金額です。