













スワップポイントカレンダー

単位 = 円																				
GX	付与日	米ドル/円 (GX)			ユーロ/円 (GX)			ユーロ/米ドル (GX)			豪ドル/円 (GX)			英ポンド/円 (GX)			豪ドル/米ドル (GX)			
		曜日	付与日数	売	買	付与日数	売	買	付与日数	売	買	付与日数	売	買	付与日数	売	買	付与日数	売	買
	1月1日	水	0	0	0	0	0	0	3	37	-97	0	0	0	0	0	0	3	1	-56
	1月2日	木	0	0	0	0	0	0	0	0	0	0	0	0	0	0	0	0	0	0
	1月3日	金	0	0	0	0	0	0	1	40	-100	0	0	0	0	0	0	1	1	-56
	1月4日	土	1	-205	100	1	-199	104	1	34	-94	1	-135	45	1	-260	155	1	1	-56
	1月5日	日																		
	1月6日	月																		
	1月7日	火	1	-205	100	1	-199	104	1	35	-95	1	-135	45	1	-260	155	1	1	-56
	1月8日	水	1	-205	100	1	-199	104	1	33	-93	1	-134	44	1	-258	153	1	1	-56
	1月9日	木	4	-205	100	4	-199	104	3	32	-92	4	-140	50	4	-258	153	3	1	-56
	1月10日	金	1	-205	100	1	-199	104	1	32	-92	1	-130	40	1	-258	153	1	1	-56
	1月11日	土	0	0	0	0	0	0	1	32	-92	0	0	0	0	0	0	1	1	-56
	1月12日	日																		
	1月13日	月																		
	1月14日	火	1	-205	100	1	-199	104	1	34	-94	1	-120	35	1	-258	153	1	1	-56
	1月15日	水	1	-205	100	1	-199	104	1	32	-92	1	-120	35	1	-258	153	1	1	-56
	1月16日	木	4	-205	100	4	-199	104	4	32	-92	4	-120	35	4	-258	153	4	1	-56
	1月17日	金	0	0	0	0	0	0	0	0	0	0	0	0	0	0	0	0	0	0
	1月18日	土	1	-195	90	1	-189	94	1	29	-89	1	-110	35	1	-258	153	1	1	-56
	1月19日	日																		
	1月20日	月																		
	1月21日	火	1	-195	90	1	-189	94	1	31	-91	1	-110	35	1	-255	150	1	1	-56
	1月22日	水	1	-195	90	1	-189	94	1	33	-93	1	-110	35	1	-255	150	1	1	-56
	1月23日	木	3	-205	100	3	-189	94	3	32	-92	4	-135	50	3	-255	150	4	1	-56
	1月24日	金	1	-205	100	1	-189	94	1	31	-91	1	-135	50	1	-255	150	1	1	-56
	1月25日	土	1	-205	100	1	-189	94	1	32	-92	0	0	0	1	-255	150	0	0	0
	1月26日	日																		
	1月27日	月																		
	1月28日	火	1	-205	100	1	-189	94	1	32	-92	1	-145	60	1	-255	150	1	1	-56
	1月29日	水	1	-205	100	1	-189	94	1	31	-91	1	-135	50	1	-255	150	1	1	-56
	1月30日	木	3	-195	90	3	-189	94	3	31	-91	3	-130	45	3	-255	150	3	1	-56
	1月31日	金	1	-195	90	1	-189	94	1	32	-92	1	-130	45	1	-255	150	1	1	-56







※上記のスワップポイントは、10,000通貨単位あたりの金額です。

スワップポイントカレンダー

単位 = 円																			
GX		NZドル/円 (GX)			英ポンド/米ドル (GX)			南アランド/円 (GX)			ユーロ/豪ドル (GX)			NZドル/米ドル (GX)			カナダドル/円 (GX)		
付与日	曜日	付与日数	売	買	付与日数	売	買	付与日数	売	買	付与日数	売	買	付与日数	売	買	付与日数	売	買
1月1日	水	0	0	0	3	-56	1	0	0	0	3	15	-70	0	0	0	0	0	0
1月2日	木	0	0	0	0	0	0	0	0	0	0	0	0	0	0	0	0	0	0
1月3日	金	0	0	0	1	-56	1	0	0	0	1	19	-74	1	1	-56	0	0	0
1月4日	土	1	-151	56	1	-56	1	1	-23	17	1	19	-74	1	1	-56	1	-121	66
1月5日	日																		
1月6日	月																		
1月7日	火	1	-151	56	1	-56	1	1	-23	17	1	12	-67	1	1	-56	1	-118	63
1月8日	水	1	-146	51	1	-56	1	1	-23	17	1	11	-66	1	1	-56	1	-116	61
1月9日	木	4	-146	51	3	-56	1	4	-23	17	3	16	-71	3	1	-56	4	-118	63
1月10日	金	1	-146	51	1	-56	1	1	-23	17	1	16	-71	1	1	-56	1	-113	58
1月11日	土	0	0	0	1	-56	1	0	0	0	1	15	-70	1	1	-56	0	0	0
1月12日	日																		
1月13日	月																		
1月14日	火	1	-146	51	1	-56	1	1	-23	17	1	17	-72	1	1	-56	1	-116	61
1月15日	水	1	-146	51	1	-56	1	1	-23	17	1	18	-73	1	1	-56	1	-120	65
1月16日	木	4	-146	51	4	-56	1	4	-23	17	4	16	-71	4	1	-56	4	-118	63
1月17日	金	1	-146	51	0	0	0	0	0	0	0	0	0	1	1	-56	0	0	0
1月18日	土	0	0	0	1	1	-56	1	-23	17	1	12	-67	0	0	0	1	-112	57
1月19日	日																		
1月20日	月																		
1月21日	火	1	-135	40	1	1	-56	1	-23	17	1	18	-73	1	1	-56	1	-117	62
1月22日	水	1	-135	40	1	-56	1	1	-23	17	1	17	-72	1	1	-56	1	-121	66
1月23日	木	4	-135	40	3	-56	1	3	-23	17	4	18	-73	4	1	-56	3	-118	63
1月24日	金	1	-135	40	1	-56	1	1	-23	17	1	17	-72	1	1	-56	1	-117	62
1月25日	土	0	0	0	1	-56	1	1	-23	15	0	0	0	0	0	0	1	-116	61
1月26日	日																		
1月27日	月																		
1月28日	火	1	-135	40	1	-56	1	1	-23	16	1	18	-73	1	1	-56	1	-120	65
1月29日	水	1	-135	40	1	-56	1	1	-23	16	1	19	-74	1	1	-56	1	-121	66
1月30日	木	3	-135	40	3	-56	1	3	-23	17	3	18	-73	3	1	-56	3	-118	63
1月31日	金	1	-135	40	1	-56	1	1	-23	17	1	18	-73	1	1	-56	1	-115	60







※上記のスワップポイントは、10,000通貨単位あたりの金額です。

スワップポイントカレンダー

単位 = 円																			
GX		ユーロ/英ポンド (GX)			米ドル/カナダドル (GX)			英ポンド/豪ドル (GX)			トルコリラ/円 (GX)			豪ドル/NZドル (GX)			スイス/円 (GX)		
付与日	曜日	付与日数	売	買	付与日数	売	買	付与日数	売	買	付与日数	売	買	付与日数	売	買	付与日数	売	買
1月1日	水	3	57	-112	1	-120	65	3	-84	29	0	0	0	0	0	0	0	0	0
1月2日	木	0	0	0	0	0	0	0	0	0	0	0	0	0	0	0	0	0	0
1月3日	金	1	57	-112	3	-100	45	1	-71	16	0	0	0	1	-56	1	0	0	0
1月4日	土	1	57	-112	1	-108	53	1	-71	16	1	-55	0	1	-56	1	1	-77	22
1月5日	日																		
1月6日	月																		
1月7日	火	1	53	-108	1	-110	55	1	-72	17	1	-55	0	1	-56	1	1	-77	22
1月8日	水	1	51	-106	1	-97	42	1	-71	16	1	-55	0	1	-56	1	1	-73	18
1月9日	木	3	44	-99	1	-98	43	3	-61	6	4	-55	0	3	-56	1	4	-74	19
1月10日	金	1	44	-99	3	-98	43	1	-59	4	1	-55	0	1	-56	1	1	-71	16
1月11日	土	1	42	-97	1	-97	42	1	-59	4	0	0	0	1	-56	1	0	0	0
1月12日	日																		
1月13日	月																		
1月14日	火	1	41	-96	1	-111	56	1	-68	13	1	-55	0	1	-56	1	1	-77	22
1月15日	水	1	36	-91	1	-99	44	1	-68	13	1	-55	0	1	-56	1	1	-74	19
1月16日	木	4	37	-92	1	-96	41	4	-62	7	4	-55	0	4	-56	1	4	-69	14
1月17日	金	0	0	0	4	-93	38	0	0	0	0	0	0	1	-56	1	0	0	0
1月18日	土	1	37	-92	0	0	0	1	-67	12	1	-55	0	0	0	0	1	-77	22
1月19日	日																		
1月20日	月																		
1月21日	火	1	38	-93	1	-98	43	1	-57	2	1	-55	0	1	-56	1	1	-69	14
1月22日	水	1	42	-97	1	-97	42	1	-57	2	1	-55	0	1	-56	1	1	-69	14
1月23日	木	3	40	-95	1	-101	46	4	-64	9	3	-55	0	4	-56	1	3	-66	11
1月24日	金	1	40	-95	3	-97	42	1	-64	9	1	-55	0	1	-56	1	1	-65	10
1月25日	土	1	41	-96	1	-101	46	0	0	0	1	-55	0	0	0	0	1	-66	11
1月26日	日																		
1月27日	月																		
1月28日	火	1	41	-96	1	-101	46	1	-62	7	1	-55	0	1	-56	1	1	-70	15
1月29日	水	1	38	-93	1	-100	45	1	-62	7	1	-55	0	1	-56	1	1	-70	15
1月30日	木	3	38	-93	1	-100	45	3	-63	8	3	-55	0	3	-56	1	3	-73	18
1月31日	金	1	40	-95	3	-103	48	1	-64	9	1	-55	0	1	-56	1	1	-68	13







※上記のスワップポイントは、10,000通貨単位あたりの金額です。

スワップポイントカレンダー

単位 = 円																			
GX		米ドル/スイス (GX)			ユーロ/NZドル (GX)			英ポンド/カナダドル (GX)			豪ドル/スイス (GX)			ユーロ/カナダドル (GX)			ユーロ/スイス (GX)		
付与日	曜日	付与日数	売	買	付与日数	売	買	付与日数	売	買	付与日数	売	買	付与日数	売	買	付与日数	売	買
1月1日	水	0	0	0	0	0	0	3	-112	57	0	0	0	3	-56	1	0	0	0
1月2日	木	0	0	0	0	0	0	0	0	0	0	0	0	0	0	0	0	0	0
1月3日	金	1	-186	131	1	1	-56	1	-112	57	1	-110	55	1	-56	1	1	-126	71
1月4日	土	1	-185	130	1	1	-56	1	-113	58	1	-110	55	1	-56	1	1	-126	71
1月5日	日																		
1月6日	月																		
1月7日	火	1	-181	126	1	1	-56	1	-113	58	1	-108	53	1	-56	1	1	-130	75
1月8日	水	1	-183	128	1	1	-56	1	-115	60	1	-112	57	1	-56	1	1	-132	77
1月9日	木	3	-183	128	3	0	-55	3	-115	60	3	-113	58	3	-56	1	3	-133	78
1月10日	金	1	-183	128	1	0	-55	1	-111	56	1	-112	57	1	-56	1	1	-133	78
1月11日	土	1	-182	127	1	1	-56	1	-111	56	1	-112	57	1	-56	1	1	-133	78
1月12日	日																		
1月13日	月																		
1月14日	火	1	-182	127	1	1	-56	1	-129	74	1	-113	58	1	-56	1	1	-132	77
1月15日	水	1	-182	127	1	1	-56	1	-118	63	1	-113	58	1	-56	1	1	-133	78
1月16日	木	4	-185	130	4	1	-56	4	-118	63	4	-111	56	4	-56	1	4	-133	78
1月17日	金	0	0	0	1	1	-56	0	0	0	0	0	0	0	0	0	0	0	0
1月18日	土	1	-180	125	0	0	0	1	-118	63	1	-111	56	1	-56	1	1	-126	71
1月19日	日																		
1月20日	月																		
1月21日	火	1	-179	124	1	1	-56	1	-109	54	1	-110	55	1	-56	1	1	-131	76
1月22日	水	1	-180	125	1	1	-56	1	-104	49	1	-110	55	1	-56	1	1	-131	76
1月23日	木	3	-180	125	4	1	-56	3	-114	59	4	-119	64	3	-56	1	3	-135	80
1月24日	金	1	-182	127	1	1	-56	1	-105	50	1	-123	68	1	-56	1	1	-135	80
1月25日	土	1	-180	125	0	0	0	1	-111	56	0	0	0	1	-56	1	1	-133	78
1月26日	日																		
1月27日	月																		
1月28日	火	1	-179	124	1	1	-56	1	-109	54	1	-120	65	1	-56	1	1	-135	80
1月29日	水	1	-180	125	1	1	-56	1	-109	54	1	-119	64	1	-56	1	1	-132	77
1月30日	木	3	-181	126	3	1	-56	3	-113	58	3	-119	64	3	-56	1	3	-134	79
1月31日	金	1	-183	128	1	1	-56	1	-114	59	1	-120	65	1	-56	1	1	-137	82

※上記のスワップポイントは、10,000通貨単位あたりの金額です。

スワップポイントカレンダー

単位 = 円																				
GX		英ポンド/NZドル (GX)			英ポンド/スイス (GX)			豪ドル/カナダドル (GX)			NZドル/スイス (GX)			NZドル/カナダドル (GX)			墨ペソ/円 (GX)			
付与日	曜日	付与日数	売	買	付与日数	売	買	付与日数	売	買	付与日数	売	買	付与日数	売	買	付与日数	売	買	
1月1日	水	0	0	0	0	0	0	3	-56	0	0	0	0	0	0	0	0	0	0	0
1月2日	木	0	0	0	0	0	0	0	0	0	0	0	0	0	0	0	0	0	0	0
1月3日	金	1	-69	14	1	-235	180	1	-56	1	1	-105	50	1	-59	4	0	0	0	0
1月4日	土	1	-69	14	1	-230	175	1	-55	0	1	-105	50	1	-59	4	1	-28	17	17
1月5日	日																			
1月6日	月																			
1月7日	火	1	-69	14	1	-224	169	1	-55	0	1	-105	50	1	-58	3	1	-28	17	17
1月8日	水	1	-56	1	1	-234	179	1	-55	0	1	-102	47	1	-59	4	1	-28	17	17
1月9日	木	3	-58	3	3	-234	179	3	-61	6	3	-102	47	3	-58	3	4	-28	17	17
1月10日	金	1	-57	2	1	-234	179	1	-58	3	1	-102	47	1	-58	3	1	-28	17	17
1月11日	土	1	-57	2	1	-228	173	1	-58	3	1	-96	41	1	-56	1	0	0	0	0
1月12日	日																			
1月13日	月																			
1月14日	火	1	-70	15	1	-229	174	1	-65	10	1	-96	41	1	-55	0	1	-28	17	17
1月15日	水	1	-64	9	1	-232	177	1	-61	6	1	-101	46	1	-56	1	1	-28	17	17
1月16日	木	4	-59	4	4	-231	176	4	-60	5	4	-101	46	4	-56	1	4	-28	17	17
1月17日	金	1	-69	14	0	0	0	0	0	0	1	-101	46	1	-56	1	1	-28	17	17
1月18日	土	0	0	0	1	-221	166	1	-65	10	0	0	0	0	0	0	0	0	0	0
1月19日	日																			
1月20日	月																			
1月21日	火	1	-59	4	1	-222	167	1	-59	4	1	-99	44	1	-56	1	1	-28	17	17
1月22日	水	1	-59	4	1	-222	167	1	-56	1	1	-100	45	1	-56	1	1	-28	17	17
1月23日	木	4	-68	13	3	-233	178	4	-60	5	4	-104	49	4	-56	1	3	-28	17	17
1月24日	金	1	-62	7	1	-235	180	1	-63	8	1	-106	51	1	-56	1	1	-28	17	17
1月25日	土	0	0	0	1	-231	176	0	0	0	0	0	0	0	0	0	1	-28	17	17
1月26日	日																			
1月27日	月																			
1月28日	火	1	-59	4	1	-231	176	1	-63	8	1	-102	47	1	-56	1	1	-28	17	17
1月29日	水	1	-66	11	1	-231	176	1	-61	6	1	-102	47	1	-56	1	1	-28	17	17
1月30日	木	3	-63	8	3	-231	176	3	-63	8	3	-103	48	3	-56	1	4	-28	17	17
1月31日	金	1	-61	6	1	-232	177	1	-64	9	1	-106	51	1	-56	1	1	-28	17	17

※上記のスワップポイントは、10,000通貨単位あたりの金額です。