













スワップポイントカレンダー

単位 = 円																				
GX	付与日	米ドル/円 (GX)			ユーロ/円 (GX)			ユーロ/米ドル (GX)			豪ドル/円 (GX)			英ポンド/円 (GX)			豪ドル/米ドル (GX)			
		曜日	付与日数	売	買	付与日数	売	買	付与日数	売	買	付与日数	売	買	付与日数	売	買	付与日数	売	買
	11月1日	金	1	-219	124	1	-199	104	1	38	-98	1	-145	50	1	-270	175	1	1	-46
	11月2日	土	0	0	0	0	0	0	1	41	-101	0	0	0	0	0	0	1	1	-46
	11月3日	日																		
	11月4日	月																		
	11月5日	火	1	-209	114	1	-199	104	1	41	-101	1	-145	50	1	-270	175	1	1	-46
	11月6日	水	1	-209	114	1	-199	104	1	41	-101	1	-145	50	1	-270	175	1	1	-46
	11月7日	木	4	-209	114	4	-199	104	4	40	-100	4	-155	60	4	-270	175	4	1	-46
	11月8日	金	0	0	0	0	0	0	0	0	0	0	0	0	0	0	0	0	0	0
	11月9日	土	1	-209	114	1	-199	104	1	41	-101	1	-155	60	1	-270	175	1	1	-56
	11月10日	日																		
	11月11日	月																		
	11月12日	火	1	-209	114	1	-199	104	1	41	-101	1	-145	50	1	-270	175	1	1	-56
	11月13日	水	1	-205	100	1	-199	104	1	34	-94	1	-150	45	1	-270	165	1	1	-56
	11月14日	木	3	-215	110	3	-199	104	3	34	-94	3	-150	45	3	-270	165	3	1	-56
	11月15日	金	1	-205	100	1	-199	104	1	33	-93	1	-150	45	1	-270	165	1	1	-56
	11月16日	土	1	-205	100	1	-199	104	1	33	-93	1	-150	45	1	-270	165	1	1	-56
	11月17日	日																		
	11月18日	月																		
	11月19日	火	1	-205	100	1	-199	104	1	32	-92	1	-150	45	1	-270	165	1	1	-56
	11月20日	水	1	-205	100	1	-199	104	1	32	-92	1	-150	45	1	-270	165	1	1	-56
	11月21日	木	3	-205	100	3	-199	104	3	33	-93	3	-135	40	3	-260	155	3	1	-56
	11月22日	金	1	-205	100	1	-199	104	1	33	-93	1	-135	40	1	-260	155	1	1	-56
	11月23日	土	1	-205	100	1	-199	104	1	32	-92	1	-135	40	1	-250	145	1	1	-56
	11月24日	日																		
	11月25日	月																		
	11月26日	火	2	-205	100	2	-199	104	2	33	-93	2	-135	40	2	-250	145	2	1	-56
	11月27日	水	0	0	0	0	0	0	0	0	0	0	0	0	0	0	0	0	0	0
	11月28日	木	3	-205	100	3	-199	104	3	32	-92	3	-135	40	3	-250	145	3	1	-56
	11月29日	金	1	-205	100	1	-199	104	1	31	-91	1	-135	40	1	-250	145	1	1	-56
	11月30日	土	1	-205	100	1	-199	104	1	35	-95	1	-135	40	1	-250	145	1	1	-56







※上記のスワップポイントは、10,000通貨単位あたりの金額です。

スワップポイントカレンダー

単位 = 円																			
GX		NZドル/円 (GX)			英ポンド/米ドル (GX)			南アランド/円 (GX)			ユーロ/豪ドル (GX)			NZドル/米ドル (GX)			カナダドル/円 (GX)		
付与日	曜日	付与日数	売	買	付与日数	売	買	付与日数	売	買	付与日数	売	買	付与日数	売	買	付与日数	売	買
11月1日	金	1	-161	66	1	1	-51	1	-23	17	1	13	-68	1	1	-46	1	-138	83
11月2日	土	0	0	0	1	1	-51	0	0	0	1	15	-70	1	1	-46	0	0	0
11月3日	日																		
11月4日	月																		
11月5日	火	1	-161	66	1	1	-51	1	-23	17	1	15	-70	1	1	-46	1	-136	81
11月6日	水	1	-161	66	1	1	-51	1	-23	17	1	15	-70	1	1	-46	1	-135	80
11月7日	木	4	-161	66	4	1	-51	4	-23	17	4	14	-69	4	1	-46	4	-137	82
11月8日	金	0	0	0	0	0	0	0	0	0	0	0	0	0	0	0	0	0	0
11月9日	土	1	-161	66	1	1	-56	1	-23	17	1	17	-72	1	1	-56	1	-134	79
11月10日	日																		
11月11日	月																		
11月12日	火	1	-161	66	1	1	-56	1	-23	17	1	15	-70	1	1	-56	1	-135	80
11月13日	水	1	-161	66	1	1	-56	1	-23	17	1	14	-69	1	1	-56	1	-137	82
11月14日	木	3	-161	66	3	1	-56	3	-23	17	3	14	-69	3	1	-56	3	-134	79
11月15日	金	1	-161	66	1	1	-56	1	-23	17	1	15	-70	1	1	-56	1	-132	77
11月16日	土	1	-161	66	1	1	-56	1	-23	17	1	15	-70	1	1	-56	1	-135	80
11月17日	日																		
11月18日	月																		
11月19日	火	1	-161	66	1	1	-56	1	-23	17	1	14	-69	1	1	-56	1	-134	79
11月20日	水	1	-161	66	1	1	-56	1	-23	17	1	14	-69	1	1	-56	1	-133	78
11月21日	木	3	-161	66	3	1	-56	3	-23	17	3	13	-68	3	1	-56	3	-134	79
11月22日	金	1	-161	66	1	1	-56	1	-23	17	1	13	-68	1	1	-56	1	-132	77
11月23日	土	1	-161	66	1	1	-56	1	-23	17	1	12	-67	1	-56	1	1	-134	79
11月24日	日																		
11月25日	月																		
11月26日	火	2	-161	66	2	1	-56	2	-23	17	2	12	-67	2	1	-56	2	-133	78
11月27日	水	0	0	0	0	0	0	0	0	0	0	0	0	0	0	0	0	0	0
11月28日	木	3	-161	66	3	-56	1	3	-23	17	3	12	-67	3	1	-56	3	-133	78
11月29日	金	1	-161	66	1	1	-56	1	-23	17	1	14	-69	1	1	-56	1	-132	77
11月30日	土	1	-161	66	1	1	-56	1	-23	17	1	11	-66	1	1	-56	1	-141	86

※上記のスワップポイントは、10,000通貨単位あたりの金額です。







スワップポイントカレンダー

単位 = 円																			
GX		ユーロ／英ポンド (GX)			米ドル／カナダドル (GX)			英ポンド／豪ドル (GX)			トルコリラ／円 (GX)			豪ドル／NZドル (GX)			スイス／円 (GX)		
付与日	曜日	付与日数	売	買	付与日数	売	買	付与日数	売	買	付与日数	売	買	付与日数	売	買	付与日数	売	買
11月1日	金	1	55	-110	3	-90	35	1	-67	12	1	-55	0	1	-46	1	1	-85	30
11月2日	土	1	60	-115	1	-88	33	1	-73	18	0	0	0	1	-46	1	0	0	0
11月3日	日																		
11月4日	月																		
11月5日	火	1	55	-110	1	-88	33	1	-72	17	1	-55	0	1	-46	1	1	-86	31
11月6日	水	1	56	-111	1	-89	34	1	-72	17	1	-55	0	1	-46	1	1	-85	30
11月7日	木	4	54	-109	1	-88	33	4	-71	16	4	-55	0	4	-46	1	4	-85	30
11月8日	金	0	0	0	4	-88	33	0	0	0	0	0	0	0	0	0	0	0	0
11月9日	土	1	51	-106	0	0	0	1	-61	6	1	-55	0	1	-56	1	1	-83	28
11月10日	日																		
11月11日	月																		
11月12日	火	1	51	-106	1	-87	32	1	-61	6	1	-55	0	1	-56	1	1	-85	30
11月13日	水	1	51	-106	1	-85	30	1	-64	9	1	-55	0	1	-56	1	1	-86	31
11月14日	木	3	51	-106	1	-84	29	3	-64	9	3	-55	0	3	1	-56	3	-84	29
11月15日	金	1	49	-104	3	-85	30	1	-64	9	1	-55	0	1	1	-56	1	-83	28
11月16日	土	1	50	-105	1	-84	29	1	-64	9	1	-55	0	1	1	-56	1	-85	30
11月17日	日																		
11月18日	月																		
11月19日	火	1	49	-104	1	-96	41	1	-63	8	1	-55	0	1	-56	1	1	-84	29
11月20日	水	1	49	-104	1	-95	40	1	-63	8	1	-55	0	1	-56	1	1	-84	29
11月21日	木	3	35	-90	1	-92	37	3	-65	10	3	-55	0	3	-56	1	3	-86	31
11月22日	金	1	49	-104	3	-99	44	1	-62	7	1	-55	0	1	-56	1	1	-85	30
11月23日	土	1	49	-104	1	-101	46	1	-65	10	1	-55	0	1	-56	1	1	-87	32
11月24日	日																		
11月25日	月																		
11月26日	火	2	49	-104	1	-103	48	2	-62	7	2	-55	0	2	-56	1	2	-85	30
11月27日	水	0	0	0	2	-102	47	0	0	0	0	0	0	0	0	0	0	0	0
11月28日	木	3	49	-104	0	0	0	3	-61	6	3	-55	0	3	-56	1	3	-84	29
11月29日	金	1	46	-101	3	-93	38	1	-59	4	1	-55	0	1	-56	1	1	-80	25
11月30日	土	1	48	-103	1	-92	37	1	-56	1	1	-55	0	1	-56	1	1	-91	36

※上記のスワップポイントは、10,000通貨単位あたりの金額です。







スワップポイントカレンダー

単位 = 円

GX		 米ドル/スイス (GX)			 ユーロ/NZドル (GX)			 英ポンド/カナダドル (GX)			 豪ドル/スイス (GX)			 ユーロ/カナダドル (GX)			 ユーロ/スイス (GX)		
付与日	曜日	付与日数	売	買	付与日数	売	買	付与日数	売	買	付与日数	売	買	付与日数	売	買	付与日数	売	買
11月1日	金	1	-184	129	1	6	-61	1	-83	28	1	-117	62	1	-47	2	1	-125	70
11月2日	土	1	-183	128	1	0	-55	1	-85	30	1	-109	54	1	-47	2	1	-125	70
11月3日	日																		
11月4日	月																		
11月5日	火	1	-183	128	1	0	-55	1	-85	30	1	-109	54	1	-47	2	1	-125	70
11月6日	水	1	-184	129	1	1	-56	1	-84	29	1	-110	55	1	-47	2	1	-126	71
11月7日	木	4	-183	128	4	1	-56	4	-87	32	4	-110	55	4	-47	2	4	-125	70
11月8日	金	0	0	0	0	0	0	0	0	0	0	0	0	0	0	0	0	0	0
11月9日	土	1	-181	126	1	9	-64	1	-85	30	1	-116	61	1	-56	1	1	-127	72
11月10日	日																		
11月11日	月																		
11月12日	火	1	-180	125	1	8	-63	1	-83	28	1	-118	63	1	-56	1	1	-126	71
11月13日	水	1	-176	121	1	5	-60	1	-83	28	1	-118	63	1	-56	1	1	-124	69
11月14日	木	3	-177	122	3	14	-69	3	-84	29	3	-112	57	3	-56	1	3	-124	69
11月15日	金	1	-177	122	1	16	-71	1	-81	26	1	-112	57	1	-56	1	1	-122	67
11月16日	土	1	-177	122	1	8	-63	1	-81	26	1	-110	55	1	-56	1	1	-123	68
11月17日	日																		
11月18日	月																		
11月19日	火	1	-176	121	1	21	-76	1	-82	27	1	-109	54	1	-56	1	1	-122	67
11月20日	水	1	-175	120	1	28	-83	1	-83	28	1	-108	53	1	-56	1	1	-121	66
11月21日	木	3	-174	119	3	28	-83	3	-84	29	3	-105	50	3	-56	1	3	-121	66
11月22日	金	1	-172	117	1	28	-83	1	-84	29	1	-107	52	1	-56	1	1	-120	65
11月23日	土	1	-171	116	1	28	-83	1	-85	30	1	-106	51	1	-56	1	1	-119	64
11月24日	日																		
11月25日	月																		
11月26日	火	2	-171	116	2	36	-91	2	-85	30	2	-105	50	2	-56	1	2	-119	64
11月27日	水	0	0	0	0	0	0	0	0	0	0	0	0	0	0	0	0	0	0
11月28日	木	3	-170	115	3	37	-92	3	-84	29	3	-104	49	3	-56	1	3	-119	64
11月29日	金	1	-172	117	1	21	-76	1	-81	26	1	-106	51	1	-56	1	1	-122	67
11月30日	土	1	-168	113	1	17	-72	1	-81	26	1	-100	45	1	-56	1	1	-120	65

※上記のスワップポイントは、10,000通貨単位あたりの金額です。

スワップポイントカレンダー

単位 = 円																			
GX		英ポンド/NZドル (GX)			英ポンド/スイス (GX)			豪ドル/カナダドル (GX)			NZドル/スイス (GX)			NZドル/カナダドル (GX)			墨ペソ/円 (GX)		
付与日	曜日	付与日数	売	買	付与日数	売	買	付与日数	売	買	付与日数	売	買	付与日数	売	買	付与日数	売	買
11月1日	金	1	-48	3	1	-233	178	1	1	-46	1	-108	53	1	-46	1	1	-28	17
11月2日	土	1	-47	2	1	-231	176	1	-46	1	1	-105	50	1	-46	1	0	0	0
11月3日	日																		
11月4日	月																		
11月5日	火	1	-47	2	1	-230	175	1	-46	1	1	-105	50	1	-46	1	1	-28	17
11月6日	水	1	-47	2	1	-231	176	1	-46	1	1	-105	50	1	-46	1	1	-28	17
11月7日	木	4	-46	1	4	-225	170	4	-46	1	4	-105	50	4	-46	1	4	-28	17
11月8日	金	0	0	0	0	0	0	0	0	0	0	0	0	0	0	0	1	-28	17
11月9日	土	1	-56	1	1	-227	172	1	-56	1	1	-108	53	1	-56	1	0	0	0
11月10日	日																		
11月11日	月																		
11月12日	火	1	-56	1	1	-225	170	1	1	-56	1	-106	51	1	1	-56	1	-28	17
11月13日	水	1	-56	1	1	-224	169	1	1	-56	1	-103	48	1	1	-56	1	-28	17
11月14日	木	3	-56	1	3	-223	168	3	-56	1	3	-109	54	3	-56	1	4	-28	17
11月15日	金	1	-56	1	1	-221	166	1	-56	1	1	-112	57	1	-56	1	1	-28	17
11月16日	土	1	-56	1	1	-222	167	1	-56	1	1	-109	54	1	-56	1	0	0	0
11月17日	日																		
11月18日	月																		
11月19日	火	1	-71	16	1	-220	165	1	-61	6	1	-120	65	1	-66	11	1	-28	17
11月20日	水	1	-73	18	1	-221	166	1	-63	8	1	-120	65	1	-67	12	1	-28	17
11月21日	木	3	-73	18	3	-219	164	3	-63	8	3	-120	65	3	-67	12	3	-28	17
11月22日	金	1	-71	16	1	-218	163	1	-63	8	1	-120	65	1	-68	13	1	-28	17
11月23日	土	1	-71	16	1	-216	161	1	-63	8	1	-120	65	1	-68	13	1	-28	17
11月24日	日																		
11月25日	月																		
11月26日	火	2	-72	17	2	-213	158	2	-63	8	2	-122	67	2	-68	13	2	-28	17
11月27日	水	0	0	0	0	0	0	0	0	0	0	0	0	0	0	0	3	-28	17
11月28日	木	3	-80	25	3	-215	160	3	-63	8	3	-116	61	3	-68	13	0	0	0
11月29日	金	1	-87	32	1	-217	162	1	-62	7	1	-112	57	1	-63	8	1	-28	17
11月30日	土	1	-96	41	1	-206	151	1	-60	5	1	-112	57	1	-67	12	1	-28	17

※上記のスワップポイントは、10,000通貨単位あたりの金額です。