













スワップポイントカレンダー

単位 = 円																				
GX	付与日	米ドル/円 (GX)			ユーロ/円 (GX)			ユーロ/米ドル (GX)			豪ドル/円 (GX)			英ポンド/円 (GX)			豪ドル/米ドル (GX)			
		曜日	付与日数	売	買	付与日数	売	買	付与日数	売	買	付与日数	売	買	付与日数	売	買	付与日数	売	買
	10月1日	火	1	-219	134	1	-199	114	1	37	-87	1	-159	74	1	-265	180	1	3	-48
	10月2日	水	1	-219	134	1	-199	114	1	36	-86	1	-159	74	1	-265	180	1	3	-48
	10月3日	木	3	-219	134	3	-199	114	3	38	-88	4	-159	74	3	-265	180	4	4	-49
	10月4日	金	1	-219	134	1	-199	114	1	37	-87	1	-159	74	1	-265	180	1	4	-49
	10月5日	土	1	-219	134	1	-199	114	1	38	-88	0	0	0	1	-265	180	0	0	0
	10月6日	日																		
	10月7日	月																		
	10月8日	火	1	-219	134	1	-199	114	1	38	-88	1	-159	74	1	-265	180	1	1	-46
	10月9日	水	1	-219	134	1	-199	114	1	38	-88	1	-159	74	1	-265	180	1	1	-46
	10月10日	木	4	-219	134	4	-199	114	4	35	-85	4	-159	74	4	-265	180	4	1	-46
	10月11日	金	1	-219	134	1	-199	114	0	0	0	1	-159	74	1	-265	180	0	0	0
	10月12日	土	0	0	0	0	0	0	1	35	-85	0	0	0	0	0	0	1	1	-46
	10月13日	日																		
	10月14日	月																		
	10月15日	火	1	-219	134	1	-199	114	1	37	-87	1	-159	74	1	-265	180	1	1	-46
	10月16日	水	1	-219	134	1	-199	114	1	37	-87	1	-159	74	1	-265	180	1	0	-45
	10月17日	木	3	-219	134	3	-199	114	3	37	-87	3	-159	74	3	-265	180	3	1	-46
	10月18日	金	1	-219	134	1	-199	114	1	35	-85	1	-159	74	1	-265	180	1	1	-46
	10月19日	土	1	-219	134	1	-199	114	1	35	-85	1	-159	74	1	-265	180	1	1	-46
	10月20日	日																		
	10月21日	月																		
	10月22日	火	1	-219	134	1	-199	114	1	36	-86	1	-159	74	1	-265	180	1	1	-46
	10月23日	水	1	-229	144	1	-199	114	1	41	-91	1	-154	69	1	-265	180	1	1	-46
	10月24日	木	3	-229	144	3	-199	114	3	41	-91	3	-164	79	3	-265	180	3	1	-46
	10月25日	金	1	-229	144	1	-199	114	1	41	-91	1	-164	79	1	-265	180	1	1	-46
	10月26日	土	1	-219	134	1	-199	114	1	41	-91	1	-154	69	1	-260	175	1	1	-46
	10月27日	日																		
	10月28日	月																		
	10月29日	火	1	-214	129	1	-199	114	1	42	-92	1	-149	64	1	-250	165	1	1	-46
	10月30日	水	1	-224	129	1	-204	109	1	38	-98	1	-155	60	1	-255	160	1	1	-46
	10月31日	木	4	-224	129	4	-199	104	3	38	-98	4	-145	50	4	-270	175	3	1	-46







※上記のスワップポイントは、10,000通貨単位あたりの金額です。

スワップポイントカレンダー

単位 = 円																			
GX		NZドル/円 (GX)			英ポンド/米ドル (GX)			南アランド/円 (GX)			ユーロ/豪ドル (GX)			NZドル/米ドル (GX)			カナダドル/円 (GX)		
付与日	曜日	付与日数	売	買	付与日数	売	買	付与日数	売	買	付与日数	売	買	付与日数	売	買	付与日数	売	買
10月1日	火	1	-156	71	1	-51	1	1	-23	16	1	1	-46	1	1	-46	1	-149	104
10月2日	水	1	-156	71	1	-51	1	1	-23	16	1	1	-46	1	1	-46	1	-149	104
10月3日	木	3	-156	71	3	-51	1	3	-23	16	4	1	-46	3	1	-46	3	-143	98
10月4日	金	1	-156	71	1	-51	1	1	-23	17	1	6	-51	1	1	-46	1	-142	97
10月5日	土	1	-156	71	1	-51	1	1	-23	17	0	0	0	1	1	-46	1	-144	99
10月6日	日																		
10月7日	月																		
10月8日	火	1	-156	71	1	-51	1	1	-23	16	1	14	-59	1	1	-46	1	-144	99
10月9日	水	1	-156	71	1	-51	1	1	-23	17	1	13	-58	1	1	-46	1	-143	98
10月10日	木	4	-156	71	4	-51	1	4	-23	15	4	10	-55	4	1	-46	4	-143	98
10月11日	金	1	-156	71	0	0	0	1	-23	17	0	0	0	0	0	0	1	-143	98
10月12日	土	0	0	0	1	-51	1	0	0	0	1	12	-57	1	1	-46	0	0	0
10月13日	日																		
10月14日	月																		
10月15日	火	1	-156	71	1	-51	1	1	-23	17	1	11	-56	1	1	-46	1	-143	98
10月16日	水	1	-156	71	1	-51	1	1	-23	17	1	12	-57	1	1	-46	1	-148	103
10月17日	木	3	-156	71	3	0	-50	3	-23	17	3	11	-56	3	1	-46	3	-143	98
10月18日	金	1	-156	71	1	1	-51	1	-23	17	1	12	-57	1	1	-46	1	-142	97
10月19日	土	1	-156	71	1	1	-51	1	-23	17	1	12	-57	1	1	-46	1	-144	99
10月20日	日																		
10月21日	月																		
10月22日	火	1	-156	71	1	1	-51	1	-23	17	1	12	-57	1	1	-46	1	-142	97
10月23日	水	1	-156	71	1	1	-51	1	-23	16	1	16	-61	1	1	-46	1	-143	98
10月24日	木	4	-156	71	3	1	-51	3	-23	17	3	20	-65	4	1	-46	3	-137	92
10月25日	金	1	-156	71	1	1	-51	1	-23	17	1	21	-66	1	1	-46	1	-135	90
10月26日	土	0	0	0	1	1	-51	1	-23	17	1	21	-66	0	0	0	1	-132	87
10月27日	日																		
10月28日	月																		
10月29日	火	1	-156	71	1	1	-51	1	-23	17	1	20	-65	1	1	-46	1	-132	87
10月30日	水	1	-161	66	1	1	-51	1	-23	17	1	13	-68	1	1	-46	1	-138	83
10月31日	木	4	-161	66	3	1	-51	4	-23	17	3	13	-68	3	1	-46	4	-138	83

※上記のスワップポイントは、10,000通貨単位あたりの金額です。







スワップポイントカレンダー

単位 = 円																			
GX		ユーロ/英ポンド (GX)			米ドル/カナダドル (GX)			英ポンド/豪ドル (GX)			トルコリラ/円 (GX)			豪ドル/NZドル (GX)			スイス/円 (GX)		
付与日	曜日	付与日数	売	買	付与日数	売	買	付与日数	売	買	付与日数	売	買	付与日数	売	買	付与日数	売	買
10月1日	火	1	31	-76	1	-106	61	1	-64	19	1	-55	0	1	1	-46	1	-83	38
10月2日	水	1	31	-76	1	-62	17	1	-62	17	1	-55	0	1	1	-46	1	-80	35
10月3日	木	3	33	-78	1	-62	17	4	-60	15	3	-55	0	4	1	-46	3	-77	32
10月4日	金	1	32	-77	3	-63	18	1	-61	16	1	-55	0	1	1	-46	1	-74	29
10月5日	土	1	43	-88	1	-63	18	0	0	0	1	-55	0	0	0	0	1	-79	34
10月6日	日																		
10月7日	月																		
10月8日	火	1	44	-89	1	-58	13	1	-61	16	1	-55	0	1	1	-46	1	-80	35
10月9日	水	1	46	-91	1	-64	19	1	-61	16	1	-55	0	1	1	-46	1	-80	35
10月10日	木	4	46	-91	1	-64	19	4	-61	16	4	-55	0	4	0	-45	4	-78	33
10月11日	金	0	0	0	4	-63	18	0	0	0	1	-55	0	0	0	0	1	-78	33
10月12日	土	1	46	-91	0	0	0	1	-61	16	0	0	0	1	0	-45	0	0	0
10月13日	日																		
10月14日	月																		
10月15日	火	1	46	-91	1	-63	18	1	-63	18	1	-55	0	1	0	-45	1	-80	35
10月16日	水	1	48	-93	1	-63	18	1	-65	20	1	-55	0	1	0	-45	1	-83	38
10月17日	木	3	47	-92	1	-63	18	3	-61	16	3	-55	0	3	-45	0	3	-78	33
10月18日	金	1	47	-92	3	-63	18	1	-61	16	1	-55	0	1	-46	1	1	-78	33
10月19日	土	1	48	-93	1	-64	19	1	-62	17	1	-55	0	1	-46	1	1	-80	35
10月20日	日																		
10月21日	月																		
10月22日	火	1	48	-93	1	-65	20	1	-61	16	1	-55	0	1	-46	1	1	-78	33
10月23日	水	1	52	-97	1	-65	20	1	-62	17	1	-55	0	1	-46	1	1	-78	33
10月24日	木	3	53	-98	1	-66	21	3	-62	17	3	-55	0	4	-46	1	3	-79	34
10月25日	金	1	53	-98	3	-70	25	1	-59	14	2	-55	0	1	-46	1	1	-78	33
10月26日	土	1	59	-104	1	-80	35	1	-60	15	0	0	0	0	0	0	1	-79	34
10月27日	日																		
10月28日	月																		
10月29日	火	1	59	-104	1	-83	38	1	-60	15	1	-55	0	1	-46	1	1	-80	35
10月30日	水	1	55	-110	1	-90	35	1	-67	12	1	-55	0	1	-46	1	1	-85	30
10月31日	木	3	55	-110	1	-90	35	3	-67	12	4	-55	0	3	-46	1	4	-85	30

※上記のスワップポイントは、10,000通貨単位あたりの金額です。







スワップポイントカレンダー

単位 = 円

GX	曜日	 米ドル/スイス (GX)			 ユーロ/NZドル (GX)			 英ポンド/カナダドル (GX)			 豪ドル/スイス (GX)			 ユーロ/カナダドル (GX)			 ユーロ/スイス (GX)		
		付与日数	売	買	付与日数	売	買	付与日数	売	買	付与日数	売	買	付与日数	売	買	付与日数	売	買
10月1日	火	1	-175	130	1	9	-54	1	-71	26	1	-102	57	1	1	-46	1	-131	86
10月2日	水	1	-175	130	1	15	-60	1	-68	23	1	-108	63	1	1	-46	1	-135	90
10月3日	木	3	-175	130	3	8	-53	3	-66	21	4	-104	59	3	1	-46	3	-134	89
10月4日	金	1	-178	133	1	24	-69	1	-68	23	1	-109	64	1	1	-46	1	-135	90
10月5日	土	1	-175	130	1	16	-61	1	-67	22	0	0	0	1	1	-46	1	-135	90
10月6日	日																		
10月7日	月																		
10月8日	火	1	-175	130	1	11	-56	1	-67	22	1	-113	68	1	1	-46	1	-135	90
10月9日	水	1	-175	130	1	17	-62	1	-65	20	1	-104	59	1	1	-46	1	-132	87
10月10日	木	4	-174	129	4	12	-57	4	-62	17	4	-104	59	4	1	-46	4	-131	86
10月11日	金	0	0	0	0	0	0	0	0	0	0	0	0	0	0	0	0	0	0
10月12日	土	1	-175	130	1	3	-48	1	-63	18	1	-104	59	1	1	-46	1	-133	88
10月13日	日																		
10月14日	月																		
10月15日	火	1	-175	130	1	8	-53	1	-65	20	1	-104	59	1	0	-45	1	-131	86
10月16日	水	1	-176	131	1	7	-52	1	-68	23	1	-112	67	1	0	-45	1	-133	88
10月17日	木	3	-176	131	3	7	-52	3	-69	24	3	-106	61	3	-46	1	3	-133	88
10月18日	金	1	-176	131	1	9	-54	1	-66	21	1	-108	63	1	1	-46	1	-132	87
10月19日	土	1	-175	130	1	7	-52	1	-62	17	1	-104	59	1	1	-46	1	-131	86
10月20日	日																		
10月21日	月																		
10月22日	火	1	-175	130	1	7	-52	1	-63	18	1	-109	64	1	-46	1	1	-131	86
10月23日	水	1	-176	131	1	12	-57	1	-65	20	1	-108	63	1	-46	1	1	-126	81
10月24日	木	3	-176	131	4	10	-55	3	-72	27	3	-110	65	3	-46	1	3	-121	76
10月25日	金	1	-179	134	1	15	-60	1	-76	31	1	-111	66	1	-47	2	1	-122	77
10月26日	土	1	-178	133	0	0	0	1	-79	34	1	-111	66	1	-47	2	1	-121	76
10月27日	日																		
10月28日	月																		
10月29日	火	1	-175	130	1	16	-61	1	-79	34	1	-110	65	1	-47	2	1	-120	75
10月30日	水	1	-184	129	1	6	-61	1	-83	28	1	-117	62	1	-47	2	1	-125	70
10月31日	木	3	-184	129	3	6	-61	3	-83	28	3	-117	62	3	-47	2	3	-125	70

※上記のスワップポイントは、10,000通貨単位あたりの金額です。

スワップポイントカレンダー

単位 = 円																			
GX		英ポンド/NZドル (GX)			英ポンド/スイス (GX)			豪ドル/カナダドル (GX)			NZドル/スイス (GX)			NZドル/カナダドル (GX)			メキシコペソ/円 (GX)		
付与日	曜日	付与日数	売	買	付与日数	売	買	付与日数	売	買	付与日数	売	買	付与日数	売	買	付与日数	売	買
10月1日	火	1	-46	1	1	-219	174	1	1	-46	1	-112	67	1	-46	1	0	0	0
10月2日	水	1	-46	1	1	-221	176	1	0	-45	1	-115	70	1	-46	1	1	-28	17
10月3日	木	3	-46	1	3	-220	175	4	0	-45	3	-110	65	3	-46	1	3	-28	17
10月4日	金	1	-46	1	1	-226	181	1	-46	1	1	-116	71	1	-46	1	1	-28	17
10月5日	土	1	-46	1	1	-221	176	0	0	0	1	-109	64	1	-46	1	1	-28	17
10月6日	日																		
10月7日	月																		
10月8日	火	1	-46	1	1	-221	176	1	-46	1	1	-106	61	1	-46	1	1	-28	17
10月9日	水	1	-46	1	1	-222	177	1	0	-45	1	-109	64	1	-46	1	1	-28	17
10月10日	木	4	-46	1	4	-222	177	4	1	-46	4	-108	63	4	-46	1	4	-28	17
10月11日	金	0	0	0	0	0	0	0	0	0	0	0	0	0	0	0	1	-28	17
10月12日	土	1	-45	0	1	-224	179	1	1	-46	1	-101	56	1	-46	1	0	0	0
10月13日	日																		
10月14日	月																		
10月15日	火	1	-46	1	1	-222	177	1	0	-45	1	-104	59	1	-46	1	1	-28	17
10月16日	水	1	-52	7	1	-223	178	1	0	-45	1	-101	56	1	-46	1	1	-28	17
10月17日	木	3	-46	1	3	-224	179	3	-45	0	3	-105	60	3	-46	1	3	-28	17
10月18日	金	1	-46	1	1	-223	178	1	1	-46	1	-106	61	1	-46	1	1	-28	17
10月19日	土	1	-46	1	1	-223	178	1	-46	1	1	-104	59	1	-46	1	1	-28	17
10月20日	日																		
10月21日	月																		
10月22日	火	1	-45	0	1	-222	177	1	-46	1	1	-103	58	1	-46	1	1	-28	17
10月23日	水	1	-46	1	1	-223	178	1	1	-46	1	-104	59	1	-46	1	1	-28	17
10月24日	木	4	-46	1	3	-224	179	3	-46	1	4	-103	58	4	-46	1	3	-28	17
10月25日	金	1	-46	1	1	-227	182	1	1	-46	1	-106	61	1	-46	1	1	-28	17
10月26日	土	0	0	0	1	-225	180	1	1	-46	0	0	0	0	0	0	1	-28	17
10月27日	日																		
10月28日	月																		
10月29日	火	1	-46	1	1	-226	181	1	1	-46	1	-104	59	1	-46	1	1	-28	17
10月30日	水	1	-48	3	1	-233	178	1	1	-46	1	-108	53	1	-46	1	1	-28	17
10月31日	木	3	-48	3	3	-233	178	3	1	-46	3	-108	53	3	-46	1	4	-28	17

※上記のスワップポイントは、10,000通貨単位あたりの金額です。