













スワップポイントカレンダー

単位 = 円																				
GX	付与日	米ドル/円 (GX)			ユーロ/円 (GX)			ユーロ/米ドル (GX)			豪ドル/円 (GX)			英ポンド/円 (GX)			豪ドル/米ドル (GX)			
		曜日	付与日数	売	買	付与日数	売	買	付与日数	売	買	付与日数	売	買	付与日数	売	買	付与日数	売	買
	9月1日	日																		
	9月2日	月																		
	9月3日	火	1	-214	139	1	-195	120	1	48	-98	1	-120	45	1	-250	175	1	10	-55
	9月4日	水	1	-224	149	1	-195	120	1	49	-99	1	-130	55	1	-250	175	1	10	-55
	9月5日	木	3	-214	139	3	-195	120	3	48	-98	3	-117	42	3	-250	175	3	10	-55
	9月6日	金	1	-214	139	1	-195	120	1	48	-98	1	-117	42	1	-250	175	1	9	-54
	9月7日	土	1	-214	139	1	-195	120	1	47	-97	1	-117	42	1	-250	175	1	9	-54
	9月8日	日																		
	9月9日	月																		
	9月10日	火	1	-214	139	1	-195	120	1	47	-97	1	-117	42	1	-250	175	1	9	-54
	9月11日	水	1	-214	139	1	-195	120	1	47	-97	1	-117	42	1	-250	175	1	11	-56
	9月12日	木	4	-214	139	4	-195	120	3	47	-97	4	-117	42	4	-250	175	3	11	-56
	9月13日	金	1	-214	139	1	-195	120	1	47	-97	1	-117	42	1	-250	175	1	8	-53
	9月14日	土	0	0	0	0	0	0	1	46	-96	0	0	0	0	0	0	1	9	-54
	9月15日	日																		
	9月16日	月																		
	9月17日	火	1	-214	139	1	-195	120	1	46	-96	1	-117	42	1	-250	175	1	9	-54
	9月18日	水	1	-214	139	1	-195	120	1	47	-97	1	-117	42	1	-250	175	1	9	-54
	9月19日	木	4	-214	139	4	-195	120	3	48	-98	4	-117	42	4	-250	175	3	4	-49
	9月20日	金	1	-214	139	1	-195	120	1	47	-97	1	-137	62	1	-250	175	1	6	-51
	9月21日	土	0	0	0	0	0	0	1	45	-95	0	0	0	0	0	0	1	7	-52
	9月22日	日																		
	9月23日	月																		
	9月24日	火	1	-214	139	1	-195	120	1	45	-95	1	-137	62	1	-260	185	1	7	-52
	9月25日	水	1	-214	139	1	-195	120	1	45	-95	1	-137	62	1	-260	185	1	7	-52
	9月26日	木	3	-219	134	3	-199	114	3	36	-86	3	-159	74	3	-265	180	3	3	-48
	9月27日	金	1	-219	134	1	-199	114	1	36	-86	1	-159	74	1	-265	180	1	3	-48
	9月28日	土	1	-219	134	1	-199	114	1	40	-90	1	-159	74	1	-265	180	1	3	-48
	9月29日	日																		
	9月30日	月																		







※上記のスワップポイントは、10,000通貨単位あたりの金額です。

スワップポイントカレンダー

単位 = 円																				
GX		NZドル/円 (GX)			英ポンド/米ドル (GX)			南アランド/円 (GX)			ユーロ/豪ドル (GX)			NZドル/米ドル (GX)			カナダドル/円 (GX)			
付与日	曜日	付与日数	売	買	付与日数	売	買	付与日数	売	買	付与日数	売	買	付与日数	売	買	付与日数	売	買	
9月1日	日																			
9月2日	月																			
9月3日	火	1	-128	68	1	1	-51	1	-22	17	1	1	-46	1	1	-46	1	-154	109	
9月4日	水	1	-128	68	1	1	-51	1	-22	17	1	1	-46	1	1	-46	1	-153	108	
9月5日	木	3	-128	68	3	1	-51	3	-22	15	3	1	-46	3	1	-46	3	-148	103	
9月6日	金	1	-128	68	1	1	-51	1	-22	15	1	1	-46	1	1	-46	1	-146	101	
9月7日	土	1	-128	68	1	1	-51	1	-22	15	1	1	-46	1	1	-46	1	-145	100	
9月8日	日																			
9月9日	月																			
9月10日	火	1	-128	68	1	1	-51	1	-22	15	1	1	-46	1	1	-46	1	-145	100	
9月11日	水	1	-128	68	1	1	-51	1	-22	15	1	1	-46	1	1	-46	1	-146	101	
9月12日	木	4	-128	68	3	1	-51	4	-22	15	3	1	-46	3	1	-46	4	-143	98	
9月13日	金	1	-128	68	1	1	-51	1	-22	17	1	1	-46	1	1	-46	1	-139	94	
9月14日	土	0	0	0	1	1	-51	0	0	0	1	1	-46	1	1	-46	0	0	0	
9月15日	日																			
9月16日	月																			
9月17日	火	1	-128	68	1	1	-51	1	-22	15	1	1	-46	1	1	-46	1	-142	97	
9月18日	水	1	-128	68	1	1	-51	1	-23	16	1	1	-46	1	1	-46	1	-146	101	
9月19日	木	4	-128	68	3	1	-51	5	-23	16	3	1	-46	3	1	-46	4	-144	99	
9月20日	金	1	-128	68	1	1	-51	0	0	0	1	1	-46	1	1	-46	1	-144	99	
9月21日	土	0	0	0	1	1	-51	1	-23	16	1	1	-46	1	1	-46	0	0	0	
9月22日	日																			
9月23日	月																			
9月24日	火	1	-128	68	1	1	-51	0	0	0	1	1	-46	1	1	-46	1	-145	100	
9月25日	水	1	-128	68	1	1	-51	1	-23	16	1	1	-46	1	1	-46	1	-145	100	
9月26日	木	3	-156	71	3	1	-51	3	-23	16	3	1	-46	3	1	-46	4	-147	102	
9月27日	金	1	-156	71	1	1	-51	1	-23	17	1	1	-46	1	1	-46	0	0	0	
9月28日	土	1	-156	71	1	-51	1	1	-23	17	1	1	-46	1	1	-46	1	-155	110	
9月29日	日																			
9月30日	月																			

※上記のスワップポイントは、10,000通貨単位あたりの金額です。







スワップポイントカレンダー

単位 = 円																				
GX		ユーロ/英ポンド (GX)			米ドル/カナダドル (GX)			英ポンド/豪ドル (GX)			トルコリラ/円 (GX)			豪ドル/NZドル (GX)			スイス/円 (GX)			
付与日	曜日	付与日数	売	買	付与日数	売	買	付与日数	売	買	付与日数	売	買	付与日数	売	買	付与日数	売	買	
9月1日	日																			
9月2日	月																			
9月3日	火	1	28	-73	1	-67	22	1	-62	17	1	-55	0	1	1	-46	1	-89	44	
9月4日	水	1	28	-73	1	-70	25	1	-60	15	1	-55	0	1	1	-46	1	-92	47	
9月5日	木	3	26	-71	1	-70	25	3	-60	15	3	-55	0	3	1	-46	3	-89	44	
9月6日	金	1	26	-71	3	-74	29	1	-58	13	1	-55	0	1	1	-46	1	-89	44	
9月7日	土	1	25	-70	1	-71	26	1	-59	14	1	-55	0	1	1	-46	1	-88	43	
9月8日	日																			
9月9日	月																			
9月10日	火	1	25	-70	1	-71	26	1	-59	14	1	-55	0	1	1	-46	1	-88	43	
9月11日	水	1	26	-71	1	-71	26	1	-61	16	1	-55	0	1	1	-46	1	-88	43	
9月12日	木	3	26	-71	1	-70	25	3	-61	16	4	-55	0	3	1	-46	4	-85	40	
9月13日	金	1	25	-70	3	-71	26	1	-58	13	1	-55	0	1	1	-46	1	-83	38	
9月14日	土	1	26	-71	1	-70	25	1	-59	14	0	0	0	1	1	-46	0	0	0	
9月15日	日																			
9月16日	月																			
9月17日	火	1	25	-70	1	-70	25	1	-60	15	1	-55	0	1	1	-46	1	-87	42	
9月18日	水	1	31	-76	1	-72	27	1	-60	15	1	-55	0	1	1	-46	1	-91	46	
9月19日	木	3	29	-74	1	-73	28	3	-56	11	4	-55	0	3	1	-46	4	-88	43	
9月20日	金	1	31	-76	3	-71	26	1	-58	13	1	-55	0	1	1	-46	1	-89	44	
9月21日	土	1	31	-76	1	-67	22	1	-58	13	0	0	0	1	1	-46	0	0	0	
9月22日	日																			
9月23日	月																			
9月24日	火	1	31	-76	1	-67	22	1	-58	13	1	-55	0	1	1	-46	1	-88	43	
9月25日	水	1	31	-76	1	-67	22	1	-58	13	1	-55	0	1	1	-46	1	-88	43	
9月26日	木	3	32	-77	1	-62	17	3	-58	13	3	-55	0	3	1	-46	3	-89	44	
9月27日	金	1	32	-77	4	-63	18	1	-60	15	1	-55	0	1	1	-46	1	-84	39	
9月28日	土	1	36	-81	0	0	0	1	-64	19	1	-55	0	1	1	-46	1	-117	72	
9月29日	日																			
9月30日	月																			

※上記のスワップポイントは、10,000通貨単位あたりの金額です。







スワップポイントカレンダー

単位 = 円

GX																				
GX		米ドル/スイス (GX)			ユーロ/NZドル (GX)			英ポンド/カナダドル (GX)			豪ドル/スイス (GX)			ユーロ/カナダドル (GX)			ユーロ/スイス (GX)			
付与日	曜日	付与日数	売	買	付与日数	売	買	付与日数	売	買	付与日数	売	買	付与日数	売	買	付与日数	売	買	
9月1日	日																			
9月2日	月																			
9月3日	火	1	-183	138	1	31	-76	1	-54	9	1	-93	48	1	1	-46	1	-127	82	
9月4日	水	1	-182	137	1	30	-75	1	-57	12	1	-101	56	1	1	-46	1	-126	81	
9月5日	木	3	-181	136	3	15	-60	3	-55	10	3	-96	51	3	1	-46	3	-129	84	
9月6日	金	1	-183	138	1	22	-67	1	-57	12	1	-97	52	1	1	-46	1	-130	85	
9月7日	土	1	-180	135	1	24	-69	1	-56	11	1	-97	52	1	1	-46	1	-129	84	
9月8日	日																			
9月9日	月																			
9月10日	火	1	-180	135	1	24	-69	1	-56	11	1	-97	52	1	1	-46	1	-129	84	
9月11日	水	1	-181	136	1	20	-65	1	-59	14	1	-94	49	1	1	-46	1	-131	86	
9月12日	木	3	-182	137	3	23	-68	3	-60	15	3	-96	51	3	1	-46	3	-128	83	
9月13日	金	1	-181	136	1	23	-68	1	-61	16	1	-100	55	1	1	-46	1	-128	83	
9月14日	土	1	-180	135	1	14	-59	1	-61	16	1	-97	52	1	1	-46	1	-125	80	
9月15日	日																			
9月16日	月																			
9月17日	火	1	-179	134	1	15	-60	1	-59	14	1	-97	52	1	1	-46	1	-125	80	
9月18日	水	1	-179	134	1	17	-62	1	-58	13	1	-97	52	1	1	-46	1	-123	78	
9月19日	木	3	-181	136	3	18	-63	3	-59	14	3	-98	53	3	2	-47	3	-121	76	
9月20日	金	1	-171	126	1	15	-60	1	-60	15	1	-97	52	1	2	-47	1	-121	76	
9月21日	土	1	-172	127	1	15	-60	1	-60	15	1	-98	53	1	2	-47	1	-121	76	
9月22日	日																			
9月23日	月																			
9月24日	火	1	-172	127	1	15	-60	1	-60	15	1	-98	53	1	2	-47	1	-121	76	
9月25日	水	1	-172	127	1	15	-60	1	-60	15	1	-98	53	1	2	-47	1	-121	76	
9月26日	木	3	-170	125	3	16	-61	4	-63	18	3	-102	57	4	1	-46	3	-122	77	
9月27日	金	1	-176	131	1	16	-61	0	0	0	1	-103	58	0	0	0	1	-129	84	
9月28日	土	1	-182	137	1	12	-57	1	-96	51	1	-110	65	1	2	-47	1	-136	91	
9月29日	日																			
9月30日	月																			

※上記のスワップポイントは、10,000通貨単位あたりの金額です。

スワップポイントカレンダー

単位 = 円																			
GX		英ポンド/NZドル (GX)			英ポンド/スイス (GX)			豪ドル/カナダドル (GX)			NZドル/スイス (GX)			NZドル/カナダドル (GX)			メキシコペソ/円 (GX)		
付与日	曜日	付与日数	売	買	付与日数	売	買	付与日数	売	買	付与日数	売	買	付与日数	売	買	付与日数	売	買
9月1日	日																		
9月2日	月																		
9月3日	火	1	1	-46	1	-212	167	1	-46	1	1	-119	74	1	-46	1	1	-27	17
9月4日	水	1	1	-46	1	-209	164	1	-46	1	1	-117	72	1	-46	1	1	-27	17
9月5日	木	3	1	-46	3	-209	164	3	1	-46	3	-113	68	3	-46	1	3	-27	17
9月6日	金	1	1	-46	1	-211	166	1	1	-46	1	-112	67	1	-46	1	1	-27	17
9月7日	土	1	-46	1	1	-209	164	1	1	-46	1	-110	65	1	-46	1	1	-27	21
9月8日	日																		
9月9日	月																		
9月10日	火	1	-46	1	1	-209	164	1	1	-46	1	-110	65	1	-46	1	1	-27	21
9月11日	水	1	-47	0	1	-210	165	1	1	-46	1	-107	62	1	-46	1	1	-27	17
9月12日	木	3	-46	1	3	-211	166	3	1	-46	3	-109	64	3	-46	1	4	-27	17
9月13日	金	1	1	-46	1	-208	163	1	1	-46	1	-109	64	1	-46	1	1	-27	17
9月14日	土	1	1	-46	1	-208	163	1	1	-46	1	-105	60	1	-46	1	0	0	0
9月15日	日																		
9月16日	月																		
9月17日	火	1	-46	1	1	-208	163	1	1	-46	1	-105	60	1	-46	1	1	-28	17
9月18日	水	1	-46	1	1	-207	162	1	1	-46	1	-106	61	1	-46	1	1	-28	17
9月19日	木	3	-46	1	3	-207	162	3	1	-46	3	-106	61	3	-46	1	4	-28	17
9月20日	金	1	-46	1	1	-206	161	1	1	-46	1	-105	60	1	-46	1	1	-28	17
9月21日	土	1	-46	1	1	-212	167	1	-46	1	1	-106	61	1	-46	1	0	0	0
9月22日	日																		
9月23日	月																		
9月24日	火	1	-46	1	1	-212	167	1	-46	1	1	-106	61	1	-46	1	1	-28	17
9月25日	水	1	-46	1	1	-212	167	1	-46	1	1	-106	61	1	-46	1	1	-28	17
9月26日	木	3	-46	1	3	-214	169	4	-46	1	3	-108	63	4	-46	1	3	-28	17
9月27日	金	1	-46	1	1	-224	179	0	0	0	1	-113	68	0	0	0	2	-28	17
9月28日	土	1	-46	1	1	-219	174	1	-48	3	1	-111	66	1	-49	4	1	-28	17
9月29日	日																		
9月30日	月																		

※上記のスワップポイントは、10,000通貨単位あたりの金額です。