













スワップポイントカレンダー

単位 = 円																			
GX		米ドル/円 (GX)			ユーロ/円 (GX)			ユーロ/米ドル (GX)			豪ドル/円 (GX)			英ポンド/円 (GX)			豪ドル/米ドル (GX)		
付与日	曜日	付与日数	売	買	付与日数	売	買	付与日数	売	買	付与日数	売	買	付与日数	売	買	付与日数	売	買
8月1日	木	3	-241	149	3	-195	120	3	42	-92	4	-130	55	3	-280	215	4	8	-53
8月2日	金	1	-224	149	1	-195	120	1	42	-92	1	-130	55	1	-280	215	1	6	-51
8月3日	土	1	-224	149	1	-195	120	1	41	-91	0	0	0	1	-280	215	0	0	0
8月4日	日																		
8月5日	月																		
8月6日	火	1	-224	149	1	-195	120	1	41	-91	1	-130	55	1	-280	215	1	8	-53
8月7日	水	1	-224	149	1	-195	120	1	42	-92	1	-130	55	1	-280	215	1	6	-51
8月8日	木	4	-224	149	4	-195	120	3	39	-89	4	-130	55	4	-285	210	3	7	-52
8月9日	金	1	-214	139	1	-195	120	1	39	-89	1	-120	45	1	-250	175	1	7	-52
8月10日	土	0	0	0	0	0	0	1	40	-90	0	0	0	0	0	0	1	7	-52
8月11日	日																		
8月12日	月																		
8月13日	火	1	-214	139	1	-195	120	1	40	-90	1	-120	45	1	-250	175	1	7	-52
8月14日	水	1	-214	139	1	-195	120	1	41	-91	1	-115	40	1	-245	170	1	7	-52
8月15日	木	3	-214	139	3	-195	120	3	41	-91	3	-115	40	3	-250	175	3	8	-53
8月16日	金	1	-214	139	1	-195	120	1	40	-90	1	-115	40	1	-250	175	1	9	-54
8月17日	土	1	-214	139	1	-195	120	1	41	-91	1	-115	40	1	-250	175	1	10	-55
8月18日	日																		
8月19日	月																		
8月20日	火	1	-214	139	1	-195	120	1	40	-90	1	-125	50	1	-250	175	1	10	-55
8月21日	水	1	-214	139	1	-195	120	1	47	-97	1	-125	50	1	-250	175	1	10	-55
8月22日	木	3	-214	139	3	-195	120	3	47	-97	3	-125	50	4	-250	175	3	10	-55
8月23日	金	1	-214	139	1	-195	120	1	48	-98	1	-125	50	1	-250	175	1	9	-54
8月24日	土	1	-214	139	1	-195	120	1	48	-98	1	-120	45	0	0	0	1	10	-55
8月25日	日																		
8月26日	月																		
8月27日	火	1	-214	139	1	-195	120	1	48	-98	1	-120	45	1	-250	175	1	10	-55
8月28日	水	1	-214	139	1	-195	120	1	48	-98	1	-120	45	1	-250	175	1	10	-55
8月29日	木	4	-214	139	4	-195	120	4	47	-97	4	-120	45	4	-250	175	4	11	-56
8月30日	金	0	0	0	0	0	0	0	0	0	0	0	0	0	0	0	0	0	0
8月31日	土	1	-214	139	1	-195	120	1	49	-99	1	-120	45	1	-250	175	1	10	-55

※上記のスワップポイントは、10,000通貨単位あたりの金額です。

スワップポイントカレンダー

単位=円																			
GX		NZドル/円 (GX)			英ポンド/米ドル (GX)			南アランド/円 (GX)			ユーロ/豪ドル (GX)			NZドル/米ドル (GX)			カナダドル/円 (GX)		
付与日	曜日	付与日数	売	買	付与日数	売	買	付与日数	売	買	付与日数	売	買	付与日数	売	買	付与日数	売	買
8月1日	木	3	-153	93	3	1	-51	3	-18	13	4	1	-46	3	1	-46	4	-154	109
8月2日	金	1	-153	93	1	1	-51	1	-18	13	1	1	-46	1	1	-46	0	0	0
8月3日	土	1	-153	93	1	1	-51	1	-18	13	0	0	0	1	1	-46	1	-154	109
8月4日	日																		
8月5日	月																		
8月6日	火	1	-142	97	1	1	-51	1	-18	13	1	1	-46	1	1	-46	1	-157	112
8月7日	水	1	-144	99	1	-51	1	5	-18	13	1	1	-46	1	1	-46	1	-159	114
8月8日	木	4	-153	93	3	1	-51	0	0	0	3	1	-46	3	1	-46	4	-151	106
8月9日	金	1	-133	73	1	1	-51	1	-18	13	1	1	-46	1	1	-46	1	-150	105
8月10日	土	0	0	0	1	1	-51	0	0	0	1	1	-46	1	1	-46	0	0	0
8月11日	日																		
8月12日	月																		
8月13日	火	1	-133	73	1	1	-51	1	-18	13	1	1	-46	1	1	-46	1	-150	105
8月14日	水	1	-128	68	1	1	-51	1	-18	13	1	1	-46	1	1	-46	1	-152	107
8月15日	木	3	-128	68	3	1	-51	3	-18	13	3	1	-46	3	1	-46	3	-153	108
8月16日	金	1	-128	68	1	1	-51	1	-18	13	1	1	-46	1	1	-46	1	-152	107
8月17日	土	1	-128	68	1	1	-51	1	-22	17	1	1	-46	1	1	-46	1	-155	110
8月18日	日																		
8月19日	月																		
8月20日	火	1	-128	68	1	1	-51	1	-22	17	1	1	-46	1	1	-46	1	-155	110
8月21日	水	1	-128	68	1	1	-51	1	-22	17	1	1	-46	1	1	-46	1	-152	107
8月22日	木	3	-128	68	4	1	-51	3	-22	17	3	1	-46	3	1	-46	3	-152	107
8月23日	金	1	-128	68	1	1	-51	1	-22	17	1	1	-46	1	1	-46	1	-150	105
8月24日	土	1	-128	68	0	0	0	1	-22	17	1	1	-46	1	1	-46	1	-152	107
8月25日	日																		
8月26日	月																		
8月27日	火	1	-128	68	1	1	-51	1	-22	17	1	1	-46	1	1	-46	1	-152	107
8月28日	水	1	-128	68	1	1	-51	1	-22	17	1	1	-46	1	1	-46	1	-152	107
8月29日	木	4	-128	68	4	1	-51	4	-22	17	4	1	-46	4	1	-46	4	-151	106
8月30日	金	0	0	0	0	0	0	0	0	0	0	0	0	0	0	0	0	0	0
8月31日	土	1	-128	68	1	1	-51	1	-22	17	1	1	-46	1	1	-46	1	-150	105







※上記のスワップポイントは、10,000通貨単位あたりの金額です。

スワップポイントカレンダー

単位 = 円																			
GX		ユーロ/英ポンド (GX)			米ドル/カナダドル (GX)			英ポンド/豪ドル (GX)			トルコリラ/円 (GX)			豪ドル/NZドル (GX)			スイス/円 (GX)		
付与日	曜日	付与日数	売	買	付与日数	売	買	付与日数	売	買	付与日数	売	買	付与日数	売	買	付与日数	売	買
8月1日	木	3	33	-78	1	-62	17	4	-60	15	3	-55	0	4	1	-24	0	0	0
8月2日	金	1	32	-77	4	-61	16	1	-58	13	1	-55	0	1	1	-24	1	-100	55
8月3日	土	1	30	-75	0	0	0	0	0	0	1	-55	0	0	0	0	1	-101	56
8月4日	日																		
8月5日	月																		
8月6日	火	1	32	-77	1	-129	84	1	-59	14	1	-55	0	1	1	-46	1	-103	58
8月7日	水	1	31	-76	1	-69	24	1	-61	16	1	-55	0	1	1	-46	1	-103	58
8月8日	木	3	26	-71	1	-68	23	3	-56	11	4	-55	0	3	1	-24	4	-96	51
8月9日	金	1	26	-71	3	-69	24	1	-56	11	1	-55	0	1	1	-46	1	-93	48
8月10日	土	1	27	-72	1	-69	24	1	-56	11	0	0	0	1	1	-46	0	0	0
8月11日	日																		
8月12日	月																		
8月13日	火	1	27	-72	1	-69	24	1	-56	11	1	-55	0	1	1	-46	1	-98	53
8月14日	水	1	27	-72	1	-69	24	1	-56	11	1	-55	0	1	1	-46	1	-97	52
8月15日	木	3	28	-73	1	-69	24	3	-58	13	3	-55	0	3	1	-46	3	-99	54
8月16日	金	1	26	-71	3	-70	25	1	-62	17	1	-55	0	1	1	-46	1	-95	50
8月17日	土	1	28	-73	1	-70	25	1	-62	17	1	-55	0	1	1	-46	1	-97	52
8月18日	日																		
8月19日	月																		
8月20日	火	1	28	-73	1	-70	25	1	-64	19	1	-55	0	1	1	-46	1	-98	53
8月21日	水	1	27	-72	1	-70	25	1	-62	17	1	-55	0	1	1	-46	1	-94	49
8月22日	木	4	26	-71	1	-69	24	4	-63	18	3	-55	0	3	1	-46	3	-95	50
8月23日	金	1	26	-71	3	-55	10	1	-62	17	1	-55	0	1	0	-45	1	-95	50
8月24日	土	0	0	0	1	-69	24	0	0	0	1	-55	0	1	1	-46	1	-92	47
8月25日	日																		
8月26日	月																		
8月27日	火	1	27	-72	1	-69	24	1	-60	15	1	-55	0	1	1	-46	1	-92	47
8月28日	水	1	27	-72	1	-69	24	1	-60	15	5	-55	0	1	1	-46	1	-92	47
8月29日	木	4	27	-72	1	-69	24	4	-63	18	0	0	0	4	1	-46	4	-88	43
8月30日	金	0	0	0	4	-70	25	0	0	0	0	0	0	0	0	0	0	0	0
8月31日	土	1	30	-75	0	0	0	1	-62	17	1	-55	0	1	1	-46	1	-87	42







※上記のスワップポイントは、10,000通貨単位あたりの金額です。

スワップポイントカレンダー

単位=円																			
GX		米ドル/スイス (GX)			ユーロ/NZドル (GX)			英ポンド/カナダドル (GX)			豪ドル/スイス (GX)			ユーロ/カナダドル (GX)			ユーロ/スイス (GX)		
付与日	曜日	付与日数	売	買	付与日数	売	買	付与日数	売	買	付与日数	売	買	付与日数	売	買	付与日数	売	買
8月1日	木	0	0	0	3	41	-86	4	-74	29	0	0	0	4	1	-46	0	0	0
8月2日	金	1	-185	140	1	44	-89	0	0	0	1	-97	52	0	0	0	1	-129	84
8月3日	土	1	-183	138	1	36	-81	1	-72	27	0	0	0	1	2	-47	1	-128	83
8月4日	日																		
8月5日	月																		
8月6日	火	1	-181	136	1	19	-64	1	-59	14	1	-99	54	1	2	-47	1	-127	82
8月7日	水	1	-180	135	1	28	-73	1	-54	9	1	-100	55	1	2	-47	1	-125	80
8月8日	木	3	-181	136	3	23	-68	3	-56	11	3	-96	51	3	2	-47	3	-125	80
8月9日	金	1	-182	137	1	25	-70	1	-50	5	1	-95	50	1	2	-47	1	-126	81
8月10日	土	1	-181	136	1	35	-80	1	-48	3	1	-96	51	1	2	-47	1	-125	80
8月11日	日																		
8月12日	月																		
8月13日	火	1	-181	136	1	42	-87	1	-52	7	1	-96	51	1	2	-47	1	-124	79
8月14日	水	1	-182	137	1	45	-90	1	-49	4	1	-98	53	1	2	-47	1	-126	81
8月15日	木	3	-182	137	3	39	-84	3	-50	5	3	-97	52	3	2	-47	3	-128	83
8月16日	金	1	-183	138	1	37	-82	1	-54	9	1	-96	51	1	2	-47	1	-131	86
8月17日	土	1	-183	138	1	21	-66	1	-52	7	1	-98	53	1	2	-47	1	-129	84
8月18日	日																		
8月19日	月																		
8月20日	火	1	-182	137	1	27	-72	1	-51	6	1	-97	52	1	2	-47	1	-129	84
8月21日	水	1	-183	138	1	20	-65	1	-51	6	1	-98	53	1	2	-47	1	-131	86
8月22日	木	3	-183	138	3	19	-64	4	-51	6	3	-98	53	3	1	-46	3	-131	86
8月23日	金	1	-183	138	1	20	-65	1	-50	5	1	-96	51	1	2	-47	1	-131	86
8月24日	土	1	-184	139	1	19	-64	0	0	0	1	-96	51	1	2	-47	1	-130	85
8月25日	日																		
8月26日	月																		
8月27日	火	1	-182	137	1	21	-66	1	-54	9	1	-94	49	1	2	-47	1	-128	83
8月28日	水	1	-182	137	1	21	-66	1	-54	9	1	-94	49	1	2	-47	1	-128	83
8月29日	木	4	-181	136	4	25	-70	4	-53	8	4	-93	48	4	1	-46	4	-126	81
8月30日	金	0	0	0	0	0	0	0	0	0	0	0	0	0	0	0	0	0	0
8月31日	土	1	-183	138	1	24	-69	1	-53	8	1	-93	48	1	1	-46	1	-127	82

※上記のスワップポイントは、10,000通貨単位あたりの金額です。

スワップポイントカレンダー

単位=円																			
GX		英ポンド/NZドル (GX)			英ポンド/スイス (GX)			豪ドル/カナダドル (GX)			NZドル/スイス (GX)			NZドル/カナダドル (GX)			墨ペソ/円 (GX)		
付与日	曜日	付与日数	売	買	付与日数	売	買	付与日数	売	買	付与日数	売	買	付与日数	売	買	付与日数	売	買
8月1日	木	3	-46	1	0	0	0	4	1	-46	0	0	0	4	-46	1	3	-26	16
8月2日	金	1	1	-46	1	-221	176	1	1	-46	1	-113	68	0	0	0	1	-26	16
8月3日	土	1	1	-46	1	-217	172	0	0	0	1	-110	65	1	-46	1	1	-26	16
8月4日	日																		
8月5日	月																		
8月6日	火	1	-46	1	1	-218	173	1	1	-46	1	-104	59	1	1	-46	1	-26	16
8月7日	水	1	-46	1	1	-205	160	1	1	-46	1	-105	60	1	1	-46	1	-26	16
8月8日	木	3	1	-46	3	-200	155	3	1	-46	3	-107	62	3	-46	1	4	-26	16
8月9日	金	1	1	-46	1	-202	157	1	-46	1	1	-111	66	1	-46	1	1	-26	16
8月10日	土	1	7	-52	1	-200	155	1	-46	1	1	-113	68	1	-46	1	0	0	0
8月11日	日																		
8月12日	月																		
8月13日	火	1	2	-47	1	-207	162	1	-46	1	1	-113	68	1	-46	1	1	-26	13
8月14日	水	1	7	-52	1	-201	156	1	1	-46	1	-118	73	1	-46	1	1	-26	13
8月15日	木	3	-46	1	3	-201	156	3	-46	1	3	-113	68	3	-46	1	3	-26	16
8月16日	金	1	1	-46	1	-203	158	1	-46	1	1	-113	68	1	-47	2	1	-26	16
8月17日	土	1	1	-46	1	-202	157	1	-46	1	1	-106	61	1	-46	1	1	-27	17
8月18日	日																		
8月19日	月																		
8月20日	火	1	-46	1	1	-202	157	1	1	-46	1	-108	63	1	-46	1	1	-27	17
8月21日	水	1	-46	1	1	-204	159	1	1	-46	1	-108	63	1	-46	1	1	-27	17
8月22日	木	4	-46	1	4	-203	158	3	1	-46	3	-107	62	3	-46	1	3	-27	17
8月23日	金	1	1	-46	1	-203	158	1	1	-46	1	-112	67	1	-46	1	1	-27	17
8月24日	土	0	0	0	0	0	0	1	1	-46	1	-111	66	1	-46	1	1	-27	17
8月25日	日																		
8月26日	月																		
8月27日	火	1	-46	1	1	-204	159	1	1	-46	1	-107	62	1	-46	1	1	-27	17
8月28日	水	1	-46	1	1	-204	159	1	1	-46	1	-107	62	1	-46	1	1	-27	17
8月29日	木	4	-46	1	4	-208	163	4	1	-46	4	-113	68	4	-46	1	4	-27	17
8月30日	金	0	0	0	0	0	0	0	0	0	0	0	0	0	0	0	1	-27	17
8月31日	土	1	-46	1	1	-215	170	1	1	-46	1	-113	68	1	-46	1	0	0	0

※上記のスワップポイントは、10,000通貨単位あたりの金額です。