













スワップポイントカレンダー

単位 = 円																				
GX	付与日	米ドル/円 (GX)			ユーロ/円 (GX)			ユーロ/米ドル (GX)			豪ドル/円 (GX)			英ポンド/円 (GX)			豪ドル/米ドル (GX)			
		付与日数	売	買	付与日数	売	買	付与日数	売	買	付与日数	売	買	付与日数	売	買	付与日数	売	買	
	6月1日	土	1	-235	230	1	-222	217	1	59	-64	1	-136	131	1	-292	287	1	30	-35
	6月2日	日																		
	6月3日	月																		
	6月4日	火	1	-230	225	1	-222	217	1	59	-64	1	-136	131	1	-292	287	1	31	-36
	6月5日	水	1	-232	227	1	-231	226	1	59	-64	1	-138	133	1	-292	287	1	30	-35
	6月6日	木	3	-232	227	3	-211	206	3	59	-64	4	-122	117	3	-292	287	4	32	-37
	6月7日	金	1	-232	227	1	-214	209	1	59	-64	1	-122	117	1	-291	286	1	31	-36
	6月8日	土	1	-232	227	1	-214	209	1	59	-64	0	0	0	1	-291	286	0	0	0
	6月9日	日																		
	6月10日	月																		
	6月11日	火	1	-232	227	1	-214	209	1	59	-64	1	-121	116	1	-292	287	1	34	-39
	6月12日	水	1	-231	226	1	-214	209	1	60	-65	1	-127	122	1	-288	283	1	32	-37
	6月13日	木	3	-234	229	3	-214	209	3	60	-65	3	-126	121	3	-289	284	3	30	-35
	6月14日	金	1	-237	232	1	-214	209	1	60	-65	1	-135	130	1	-292	287	1	27	-32
	6月15日	土	2	-236	231	2	-214	209	2	63	-68	2	-139	134	2	-292	287	2	27	-32
	6月16日	日																		
	6月17日	月																		
	6月18日	火	0	0	0	0	0	0	0	0	0	0	0	0	0	0	0	0	0	0
	6月19日	水	1	-242	237	1	-223	218	1	66	-71	1	-139	134	1	-287	282	1	33	-38
	6月20日	木	3	-235	230	3	-193	188	3	51	-56	3	-138	133	3	-287	282	3	31	-36
	6月21日	金	1	-237	232	1	-223	218	1	78	-83	1	-141	136	1	-287	282	1	24	-29
	6月22日	土	1	-243	238	1	-223	218	1	52	-57	1	-148	143	1	-300	295	1	32	-37
	6月23日	日																		
	6月24日	月																		
	6月25日	火	1	-246	241	1	-223	218	1	77	-82	1	-148	143	1	-303	298	1	21	-26
	6月26日	水	1	-270	245	1	-216	191	1	58	-83	1	-158	133	1	-309	284	1	16	-41
	6月27日	木	3	-256	231	3	-215	190	3	57	-82	3	-162	137	3	-309	284	3	13	-38
	6月28日	金	1	-267	242	1	-226	201	1	60	-85	1	-170	145	1	-320	295	1	13	-38
	6月29日	土	1	-260	235	1	-217	192	1	59	-84	1	-169	144	1	-313	288	1	15	-40
	6月30日	日																		







※上記のスワップポイントは、10,000通貨単位あたりの金額です。

スワップポイントカレンダー

単位 = 円																			
GX		NZドル/円 (GX)			英ポンド/米ドル (GX)			南アランド/円 (GX)			ユーロ/豪ドル (GX)			NZドル/米ドル (GX)			カナダドル/円 (GX)		
付与日	曜日	付与日数	売	買	付与日数	売	買	付与日数	売	買	付与日数	売	買	付与日数	売	買	付与日数	売	買
6月1日	土	0	0	0	1	5	-10	1	-19	14	1	5	-10	0	0	0	1	-155	150
6月2日	日																		
6月3日	月																		
6月4日	火	1	-149	144	1	5	-10	1	-22	17	1	5	-10	1	4	-9	1	-155	150
6月5日	水	1	-149	144	1	5	-10	1	-22	17	1	5	-10	1	4	-9	1	-155	150
6月6日	木	3	-149	144	3	5	-10	3	-19	14	4	5	-10	3	4	-9	3	-157	152
6月7日	金	1	-150	145	1	6	-11	1	-19	14	1	5	-10	1	4	-9	1	-155	150
6月8日	土	1	-151	146	1	6	-11	1	-19	14	0	0	0	1	4	-9	1	-155	150
6月9日	日																		
6月10日	月																		
6月11日	火	1	-143	138	1	6	-11	1	-19	14	1	5	-10	1	4	-9	1	-146	141
6月12日	水	1	-141	136	1	6	-11	1	-20	15	1	5	-10	1	4	-9	1	-146	141
6月13日	木	3	-145	140	3	6	-11	4	-20	15	3	5	-10	3	4	-9	3	-146	141
6月14日	金	1	-144	139	1	5	-10	2	-20	15	1	7	-12	1	1	-6	1	-146	141
6月15日	土	2	-147	142	2	5	-10	0	0	0	2	7	-12	2	1	-6	2	-146	141
6月16日	日																		
6月17日	月																		
6月18日	火	0	0	0	0	0	0	0	0	0	0	0	0	0	0	0	0	0	0
6月19日	水	1	-145	140	1	7	-12	1	-20	15	1	0	-5	1	5	-10	1	-141	136
6月20日	木	3	-155	150	3	5	-10	3	-19	14	3	0	-5	3	4	-9	3	-141	136
6月21日	金	1	-158	153	1	5	-10	1	-20	15	1	0	-5	1	4	-9	1	-142	137
6月22日	土	1	-156	151	1	5	-10	1	-20	15	1	0	-5	1	4	-9	1	-159	154
6月23日	日																		
6月24日	月																		
6月25日	火	1	-157	152	1	5	-10	1	-19	14	1	0	-5	1	4	-9	1	-159	154
6月26日	水	4	-164	139	1	4	-29	1	-42	17	1	5	-30	4	1	-26	1	-161	136
6月27日	木	1	-163	138	3	4	-29	3	-42	17	3	9	-34	1	1	-26	4	-162	137
6月28日	金	0	0	0	1	4	-29	1	-52	27	1	12	-37	0	0	0	0	0	0
6月29日	土	1	-160	135	1	3	-28	1	-37	12	1	7	-32	1	1	-26	1	-161	136
6月30日	日																		







※上記のスワップポイントは、10,000通貨単位あたりの金額です。

スワップポイントカレンダー

単位 = 円																			
GX		ユーロ/英ポンド (GX)			米ドル/カナダドル (GX)			英ポンド/豪ドル (GX)			トルコリラ/円 (GX)			豪ドル/NZドル (GX)			スイス/円 (GX)		
付与日	曜日	付与日数	売	買	付与日数	売	買	付与日数	売	買	付与日数	売	買	付与日数	売	買	付与日数	売	買
6月1日	土	1	56	-61	1	-31	26	1	-57	52	1	-55	5	0	0	0	1	-93	88
6月2日	日																		
6月3日	月																		
6月4日	火	1	56	-61	1	-27	22	1	-57	52	1	-55	5	1	21	-26	1	-93	88
6月5日	水	1	56	-61	1	-28	23	1	-57	52	1	-55	5	1	22	-27	1	-83	78
6月6日	木	3	52	-57	1	-28	23	4	-54	49	3	-55	5	4	23	-28	3	-83	78
6月7日	金	1	52	-57	3	-32	27	1	-54	49	1	-55	5	1	33	-38	1	-83	78
6月8日	土	1	52	-57	1	-35	30	0	0	0	1	-55	5	0	0	0	1	-84	79
6月9日	日																		
6月10日	月																		
6月11日	火	1	51	-56	1	-39	34	1	-60	55	1	-55	5	1	21	-26	1	-86	81
6月12日	水	1	55	-60	1	-40	35	1	-56	51	1	-55	5	1	21	-26	1	-86	81
6月13日	木	3	52	-57	1	-40	35	3	-54	49	6	-55	5	3	20	-25	3	-88	83
6月14日	金	1	64	-69	3	-41	36	1	-55	50	0	0	0	1	17	-22	1	-88	83
6月15日	土	2	65	-70	1	-39	34	2	-55	50	0	0	0	2	20	-25	2	-88	83
6月16日	日																		
6月17日	月																		
6月18日	火	0	0	0	2	-43	38	0	0	0	0	0	0	0	0	0	0	0	0
6月19日	水	1	39	-44	0	0	0	1	-35	30	1	-55	5	1	10	-15	1	-93	88
6月20日	木	3	40	-45	1	-45	40	3	-35	30	3	-55	5	3	20	-25	3	-93	88
6月21日	金	1	71	-76	3	-45	40	1	-35	30	1	-55	5	1	11	-16	1	-93	88
6月22日	土	1	72	-77	1	-45	40	1	-35	30	1	-55	5	1	12	-17	1	-93	88
6月23日	日																		
6月24日	月																		
6月25日	火	1	40	-45	1	-46	41	1	-28	23	1	-55	5	1	12	-17	1	-93	88
6月26日	水	1	46	-71	1	-51	26	1	-57	32	1	-55	0	4	13	-38	1	-90	65
6月27日	木	3	45	-70	1	-51	26	3	-52	27	3	-55	0	1	6	-31	3	-91	66
6月28日	金	1	47	-72	4	-51	26	1	-51	26	1	-55	0	0	0	0	1	-93	68
6月29日	土	1	47	-72	0	0	0	1	-44	19	1	-55	0	1	0	-25	1	-93	68
6月30日	日																		







※上記のスワップポイントは、10,000通貨単位あたりの金額です。

スワップポイントカレンダー

単位 = 円																			
GX		米ドル/スイス (GX)			ユーロ/NZドル (GX)			英ポンド/カナダドル (GX)			豪ドル/スイス (GX)			ユーロ/カナダドル (GX)			ユーロ/スイス (GX)		
付与日	曜日	付与日数	売	買	付与日数	売	買	付与日数	売	買	付与日数	売	買	付与日数	売	買	付与日数	売	買
6月1日	土	1	-145	140	0	0	0	1	-19	14	1	-78	73	1	15	-20	1	-113	108
6月2日	日																		
6月3日	月																		
6月4日	火	1	-151	146	1	34	-39	1	-25	20	1	-73	68	1	20	-25	1	-101	96
6月5日	水	1	-151	146	1	48	-53	1	-30	25	1	-78	73	1	21	-26	1	-114	109
6月6日	木	3	-152	147	3	48	-53	3	-32	27	4	-69	64	3	15	-20	3	-101	96
6月7日	金	1	-152	147	1	40	-45	1	-31	26	1	-69	64	1	13	-18	1	-101	96
6月8日	土	1	-152	147	1	46	-51	1	-39	34	0	0	0	1	11	-16	1	-101	96
6月9日	日																		
6月10日	月																		
6月11日	火	1	-152	147	1	42	-47	1	-38	33	1	-74	69	1	8	-13	1	-101	96
6月12日	水	1	-152	147	1	46	-51	1	-37	32	1	-74	69	1	8	-13	1	-101	96
6月13日	木	3	-152	147	3	45	-50	3	-37	32	3	-74	69	3	8	-13	3	-101	96
6月14日	金	1	-152	147	1	49	-54	1	-37	32	1	-74	69	1	13	-18	1	-101	96
6月15日	土	2	-152	147	2	56	-61	2	-40	35	2	-74	69	2	11	-16	2	-101	96
6月16日	日																		
6月17日	月																		
6月18日	火	0	0	0	0	0	0	0	0	0	0	0	0	0	0	0	0	0	0
6月19日	水	1	-135	130	1	35	-40	1	-51	46	1	-74	69	1	-4	-1	1	-95	90
6月20日	木	3	-135	130	3	15	-20	3	-49	44	3	-74	69	3	-7	2	3	-95	90
6月21日	金	1	-135	130	1	41	-46	1	-39	34	1	-74	69	1	-7	2	1	-95	90
6月22日	土	1	-140	135	1	10	-15	1	-45	40	1	-74	69	1	-12	7	1	-95	90
6月23日	日																		
6月24日	月																		
6月25日	火	1	-140	135	1	27	-32	1	-44	39	1	-74	69	1	-12	7	1	-95	90
6月26日	水	1	-175	150	4	54	-79	1	-46	21	1	-101	76	1	-34	9	1	-119	94
6月27日	木	3	-172	147	1	51	-76	4	-45	20	3	-105	80	4	-42	17	3	-119	94
6月28日	金	1	-181	156	0	0	0	0	0	0	1	-109	84	0	0	0	1	-124	99
6月29日	土	1	-174	149	1	33	-58	1	-48	23	1	-104	79	1	16	-41	1	-121	96
6月30日	日																		

※上記のスワップポイントは、10,000通貨単位あたりの金額です。

スワップポイントカレンダー

単位 = 円																			
GX		英ポンド/NZドル (GX)			英ポンド/スイス (GX)			豪ドル/カナダドル (GX)			NZドル/スイス (GX)			NZドル/カナダドル (GX)			墨ペソ/円 (GX)		
付与日	曜日	付与日数	売	買	付与日数	売	買	付与日数	売	買	付与日数	売	買	付与日数	売	買	付与日数	売	買
6月1日	土	0	0	0	1	-177	172	1	14	-19	0	0	0	0	0	0	1	-31	26
6月2日	日																		
6月3日	月																		
6月4日	火	1	7	-12	1	-178	173	1	13	-18	1	-100	95	1	-21	16	1	-31	26
6月5日	水	1	14	-19	1	-182	177	1	11	-16	1	-100	95	1	-18	13	1	-31	26
6月6日	木	3	14	-19	3	-178	173	4	8	-13	3	-101	96	3	-23	18	3	-31	26
6月7日	金	1	15	-20	1	-179	174	1	9	-14	1	-89	84	1	-22	17	1	-31	26
6月8日	土	1	9	-14	1	-179	174	0	0	0	1	-97	92	1	-27	22	1	-31	26
6月9日	日																		
6月10日	月																		
6月11日	火	1	8	-13	1	-179	174	1	5	-10	1	-90	85	1	-24	19	1	-31	26
6月12日	水	1	10	-15	1	-179	174	1	5	-10	1	-90	85	1	-23	18	1	-31	26
6月13日	木	3	7	-12	3	-179	174	3	4	-9	3	-90	85	3	-21	16	3	-31	26
6月14日	金	1	7	-12	1	-180	175	1	4	-9	1	-83	78	1	-23	18	1	-31	26
6月15日	土	2	7	-12	2	-180	175	2	4	-9	2	-83	78	2	-25	20	2	-31	26
6月16日	日																		
6月17日	月																		
6月18日	火	0	0	0	0	0	0	0	0	0	0	0	0	0	0	0	1	-29	24
6月19日	水	1	7	-12	1	-181	176	1	-11	6	1	-83	78	1	-12	7	0	0	0
6月20日	木	3	13	-18	3	-182	177	3	-8	3	3	-84	79	3	-14	9	3	-28	23
6月21日	金	1	34	-39	1	-182	177	1	-12	7	1	-92	87	1	-12	7	1	-28	23
6月22日	土	1	17	-22	1	-182	177	1	-20	15	1	-83	78	1	-14	9	1	-29	24
6月23日	日																		
6月24日	月																		
6月25日	火	1	16	-21	1	-182	177	1	-20	15	1	-92	87	1	-14	9	1	-29	24
6月26日	水	4	4	-29	1	-215	190	1	-28	3	4	-117	92	5	-35	10	1	-51	26
6月27日	木	1	7	-32	3	-213	188	4	-30	5	1	-120	95	0	0	0	3	-49	24
6月28日	金	0	0	0	1	-222	197	0	0	0	0	0	0	0	0	0	1	-51	26
6月29日	土	1	1	-26	1	-213	188	1	-33	8	1	-111	86	1	-32	7	1	-49	24
6月30日	日																		

※上記のスワップポイントは、10,000通貨単位あたりの金額です。