













スワップポイントカレンダー

単位 = 円																				
GX	付与日	曜日	米ドル/円 (GX)			ユーロ/円 (GX)			ユーロ/米ドル (GX)			豪ドル/円 (GX)			英ポンド/円 (GX)			豪ドル/米ドル (GX)		
			付与日数	売	買	付与日数	売	買	付与日数	売	買	付与日数	売	買	付与日数	売	買	付与日数	売	買
	5月1日	水	5	-260	255	0	0	0	0	0	0	5	-138	133	5	-295	290	1	34	-39
	5月2日	木	1	-245	240	1	-222	217	3	56	-61	1	-139	134	1	-308	303	3	32	-37
	5月3日	金	0	0	0	0	0	0	1	56	-61	0	0	0	0	0	0	1	32	-37
	5月4日	土	0	0	0	0	0	0	1	56	-61	0	0	0	0	0	0	1	32	-37
	5月5日	日																		
	5月6日	月																		
	5月7日	火	1	-245	240	1	-222	217	1	56	-61	1	-139	134	1	-308	303	1	32	-37
	5月8日	水	1	-245	240	1	-222	217	1	56	-61	1	-139	134	1	-308	303	1	32	-37
	5月9日	木	3	-229	224	3	-199	194	3	54	-59	3	-124	119	3	-278	273	3	30	-35
	5月10日	金	1	-229	224	1	-199	194	1	55	-60	1	-125	120	1	-278	273	1	32	-37
	5月11日	土	1	-231	226	1	-199	194	1	55	-60	1	-133	128	1	-279	274	1	35	-40
	5月12日	日																		
	5月13日	月																		
	5月14日	火	1	-232	227	1	-208	203	1	55	-60	1	-134	129	1	-280	275	1	32	-37
	5月15日	水	1	-232	227	1	-223	218	1	54	-59	1	-135	130	1	-278	273	1	30	-35
	5月16日	木	3	-230	225	3	-208	203	3	54	-59	3	-135	130	3	-277	272	3	30	-35
	5月17日	金	1	-230	225	1	-208	203	1	54	-59	1	-138	133	1	-277	272	1	32	-37
	5月18日	土	1	-230	225	1	-208	203	1	54	-59	1	-135	130	1	-277	272	1	34	-39
	5月19日	日																		
	5月20日	月																		
	5月21日	火	1	-229	224	1	-208	203	1	55	-60	1	-133	128	1	-277	272	1	32	-37
	5月22日	水	1	-228	223	1	-202	197	1	54	-59	1	-133	128	1	-282	277	1	32	-37
	5月23日	木	4	-227	222	4	-223	218	4	55	-60	4	-132	127	4	-289	284	4	32	-37
	5月24日	金	0	0	0	0	0	0	0	0	0	0	0	0	1	-282	277	0	0	0
	5月25日	土	1	-227	222	1	-222	217	1	55	-60	1	-132	127	0	0	0	1	33	-38
	5月26日	日																		
	5月27日	月																		
	5月28日	火	1	-227	222	1	-225	220	1	54	-59	1	-129	124	1	-291	286	1	33	-38
	5月29日	水	1	-230	225	1	-211	206	1	54	-59	1	-126	121	1	-291	286	1	33	-38
	5月30日	木	3	-230	225	3	-222	217	3	51	-56	3	-133	128	3	-282	277	3	37	-42
	5月31日	金	1	-235	230	1	-231	226	1	59	-64	1	-140	135	1	-296	291	1	30	-35







※上記のスワップポイントは、10,000通貨単位あたりの金額です。

スワップポイントカレンダー

単位 = 円																				
GX	付与日	曜日	NZドル/円 (GX)			英ポンド/米ドル (GX)			南アランド/円 (GX)			ユーロ/豪ドル (GX)			NZドル/米ドル (GX)			カナダドル/円 (GX)		
			付与日数	売	買	付与日数	売	買	付与日数	売	買	付与日数	売	買	付与日数	売	買	付与日数	売	買
	5月1日	水	5	-136	131	1	6	-11	0	0	0	0	0	0	1	4	-9	5	-162	157
	5月2日	木	1	-142	137	4	2	-7	1	-20	15	3	6	-11	3	1	-6	1	-153	148
	5月3日	金	0	0	0	1	2	-7	0	0	0	1	6	-11	1	1	-6	0	0	0
	5月4日	土	0	0	0	0	0	0	0	0	0	1	6	-11	1	1	-6	0	0	0
	5月5日	日																		
	5月6日	月																		
	5月7日	火	1	-142	137	1	2	-7	1	-20	15	1	6	-11	1	1	-6	1	-153	148
	5月8日	水	1	-142	137	1	2	-7	1	-20	15	1	6	-11	1	1	-6	1	-153	148
	5月9日	木	3	-132	127	3	12	-17	3	-19	14	3	-1	-4	3	4	-9	3	-162	157
	5月10日	金	1	-132	127	1	9	-14	1	-19	14	1	8	-13	1	4	-9	1	-147	142
	5月11日	土	1	-141	136	1	5	-10	1	-19	14	1	-1	-4	1	4	-9	1	-147	142
	5月12日	日																		
	5月13日	月																		
	5月14日	火	1	-141	136	1	8	-13	1	-19	14	1	5	-10	1	10	-15	1	-147	142
	5月15日	水	1	-142	137	1	12	-17	1	-18	13	1	7	-12	1	4	-9	1	-147	142
	5月16日	木	3	-153	148	3	8	-13	3	-18	13	3	7	-12	3	4	-9	4	-147	142
	5月17日	金	1	-150	145	1	8	-13	1	-19	14	1	8	-13	1	-5	0	0	0	0
	5月18日	土	1	-153	148	1	8	-13	1	-19	14	1	7	-12	1	4	-9	1	-164	159
	5月19日	日																		
	5月20日	月																		
	5月21日	火	1	-154	149	1	7	-12	1	-18	13	1	7	-12	1	4	-9	1	-163	158
	5月22日	水	1	-151	146	1	5	-10	1	-23	18	1	5	-10	1	3	-8	1	-153	148
	5月23日	木	4	-153	148	4	5	-10	4	-25	20	4	8	-13	4	1	-6	4	-155	150
	5月24日	金	0	0	0	1	5	-10	0	0	0	0	0	0	0	0	0	0	0	0
	5月25日	土	1	-150	145	0	0	0	2	-21	16	1	5	-10	1	1	-6	1	-155	150
	5月26日	日																		
	5月27日	月																		
	5月28日	火	1	-151	146	1	7	-12	1	-21	16	1	7	-12	1	4	-9	1	-155	150
	5月29日	水	1	-149	144	1	6	-11	0	0	0	1	7	-12	1	4	-9	1	-155	150
	5月30日	木	4	-158	153	3	5	-10	3	-18	13	3	3	-8	4	4	-9	3	-155	150
	5月31日	金	1	-147	142	1	5	-10	1	-19	14	1	7	-12	1	1	-6	1	-155	150







※上記のスワップポイントは、10,000通貨単位あたりの金額です。

スワップポイントカレンダー

単位 = 円																				
GX	付与日	ユーロ/英ポンド (GX)			米ドル/カナダドル (GX)			英ポンド/豪ドル (GX)			トルコリラ/円 (GX)			豪ドル/NZドル (GX)			スイス/円 (GX)			
		曜日	付与日数	売	買	付与日数	売	買	付与日数	売	買	付与日数	売	買	付与日数	売	買	付与日数	売	買
	5月1日	水	0	0	0	1	-33	28	1	-50	45	5	-55	5	1	14	-19	0	0	0
	5月2日	木	4	59	-64	1	-29	24	4	-49	44	1	-55	5	3	20	-25	1	-93	88
	5月3日	金	1	59	-64	3	-29	24	1	-49	44	0	0	0	1	20	-25	0	0	0
	5月4日	土	0	0	0	1	-29	24	0	0	0	0	0	0	1	20	-25	0	0	0
	5月5日	日																		
	5月6日	月																		
	5月7日	火	1	59	-64	1	-29	24	1	-49	44	1	-55	5	1	20	-25	2	-93	88
	5月8日	水	1	59	-64	1	-29	24	1	-49	44	1	-55	5	1	20	-25	3	-93	88
	5月9日	木	3	42	-47	1	-38	33	3	-38	33	3	-55	5	3	18	-23	0	0	0
	5月10日	金	1	38	-43	3	-38	33	1	-51	46	1	-55	5	1	18	-23	1	-93	88
	5月11日	土	1	38	-43	1	-38	33	1	-51	46	1	-55	5	1	18	-23	1	-93	88
	5月12日	日																		
	5月13日	月																		
	5月14日	火	1	43	-48	1	-38	33	1	-48	43	1	-55	5	1	18	-23	1	-81	76
	5月15日	水	1	38	-43	1	-38	33	1	-46	41	1	-59	5	1	18	-23	1	-93	88
	5月16日	木	3	41	-46	1	-29	24	3	-46	41	3	-60	5	3	18	-23	4	-93	88
	5月17日	金	1	38	-43	4	-23	18	1	-30	25	1	-55	5	1	18	-23	1	-93	88
	5月18日	土	1	38	-43	0	0	0	1	-30	25	1	-55	5	1	22	-27	0	0	0
	5月19日	日																		
	5月20日	月																		
	5月21日	火	1	39	-44	1	-23	18	1	-45	40	1	-60	5	1	21	-26	1	-93	88
	5月22日	水	1	39	-44	1	-23	18	1	-30	25	1	-55	5	1	23	-28	1	-93	88
	5月23日	木	4	41	-46	1	-23	18	4	-30	25	4	-55	5	4	26	-31	4	-83	78
	5月24日	金	1	56	-61	4	-29	24	1	-60	55	0	0	0	0	0	0	0	0	0
	5月25日	土	0	0	0	0	0	0	0	0	0	1	-55	5	1	26	-31	1	-83	78
	5月26日	日																		
	5月27日	月																		
	5月28日	火	1	40	-45	1	-36	31	1	-48	43	1	-55	5	1	22	-27	1	-83	78
	5月29日	水	1	39	-44	1	-34	29	1	-55	50	1	-55	5	1	20	-25	1	-83	78
	5月30日	木	3	43	-48	1	-23	18	3	-65	60	3	-55	5	4	20	-25	3	-93	88
	5月31日	金	1	52	-57	3	-34	29	1	-64	59	1	-55	5	1	23	-28	1	-93	88







※上記のスワップポイントは、10,000通貨単位あたりの金額です。

スワップポイントカレンダー

単位 = 円																			
GX	付与日	米ドル/スイス (GX)			ユーロ/NZドル (GX)			英ポンド/カナダドル (GX)			豪ドル/スイス (GX)			ユーロ/カナダドル (GX)			ユーロ/スイス (GX)		
		付与日数	売	買	付与日数	売	買	付与日数	売	買	付与日数	売	買	付与日数	売	買	付与日数	売	買
5月1日	水	0	0	0	0	0	0	1	-22	17	0	0	0	0	0	0	0	0	0
5月2日	木	3	-139	134	3	51	-56	4	-45	40	3	-93	88	3	5	-10	3	-101	96
5月3日	金	1	-139	134	1	51	-56	1	-45	40	1	-93	88	1	5	-10	1	-101	96
5月4日	土	1	-139	134	1	51	-56	0	0	0	1	-93	88	1	5	-10	1	-101	96
5月5日	日																		
5月6日	月																		
5月7日	火	2	-139	134	1	51	-56	1	-45	40	2	-93	88	1	5	-10	2	-101	96
5月8日	水	3	-139	134	1	51	-56	1	-45	40	3	-93	88	1	5	-10	3	-101	96
5月9日	木	0	0	0	3	40	-45	3	-24	19	0	0	0	3	21	-26	0	0	0
5月10日	金	1	-137	132	1	40	-45	1	-24	19	1	-63	58	1	19	-24	1	-101	96
5月11日	土	1	-137	132	1	40	-45	1	-24	19	1	-63	58	1	19	-24	1	-101	96
5月12日	日																		
5月13日	月																		
5月14日	火	1	-164	159	1	47	-52	1	-25	20	1	-63	58	1	6	-11	1	-101	96
5月15日	水	1	-137	132	1	47	-52	1	-13	8	1	-70	65	1	6	-11	1	-95	90
5月16日	木	4	-145	140	3	44	-49	4	-24	19	4	-70	65	4	6	-11	4	-101	96
5月17日	金	1	-137	132	1	44	-49	0	0	0	1	-79	74	0	0	0	1	-95	90
5月18日	土	0	0	0	1	41	-46	1	-13	8	0	0	0	1	7	-12	0	0	0
5月19日	日																		
5月20日	月																		
5月21日	火	1	-135	130	1	41	-46	1	-23	18	1	-70	65	1	7	-12	1	-95	90
5月22日	水	1	-135	130	1	46	-51	1	-24	19	1	-70	65	1	6	-11	1	-99	94
5月23日	木	4	-145	140	4	48	-53	4	-27	22	4	-79	74	4	22	-27	4	-99	94
5月24日	金	0	0	0	0	0	0	1	-22	17	0	0	0	0	0	0	0	0	0
5月25日	土	1	-145	140	1	45	-50	0	0	0	1	-70	65	1	22	-27	1	-99	94
5月26日	日																		
5月27日	月																		
5月28日	火	1	-145	140	1	48	-53	1	-26	21	1	-70	65	1	22	-27	1	-101	96
5月29日	水	1	-145	140	1	48	-53	1	-30	25	1	-68	63	1	19	-24	1	-101	96
5月30日	木	3	-145	140	4	43	-48	3	-29	24	3	-78	73	3	19	-24	3	-95	90
5月31日	金	1	-145	140	1	28	-33	1	-25	20	1	-78	73	1	17	-22	1	-113	108

※上記のスワップポイントは、10,000通貨単位あたりの金額です。

スワップポイントカレンダー

単位 = 円																			
GX		英ポンド/NZドル (GX)			英ポンド/スイス (GX)			豪ドル/カナダドル (GX)			NZドル/スイス (GX)			NZドル/カナダドル (GX)			墨ペソ/円 (GX)		
付与日	曜日	付与日数	売	買	付与日数	売	買	付与日数	売	買	付与日数	売	買	付与日数	売	買	付与日数	売	買
5月1日	水	1	-16	11	0	0	0	1	8	-13	0	0	0	1	-10	5	0	0	0
5月2日	木	4	4	-9	4	-176	171	3	-5	0	3	-93	88	3	-20	15	1	-31	26
5月3日	金	1	4	-9	1	-176	171	1	-5	0	1	-93	88	1	-20	15	0	0	0
5月4日	土	0	0	0	0	0	0	1	-5	0	1	-93	88	1	-20	15	0	0	0
5月5日	日																		
5月6日	月																		
5月7日	火	1	4	-9	2	-176	171	1	-5	0	2	-93	88	1	-20	15	1	-31	26
5月8日	水	1	4	-9	3	-176	171	1	-5	0	3	-93	88	1	-20	15	1	-31	26
5月9日	木	3	-2	-3	0	0	0	3	13	-18	0	0	0	3	-12	7	3	-31	26
5月10日	金	1	7	-12	1	-172	167	1	9	-14	1	-83	78	1	-13	8	1	-31	26
5月11日	土	1	7	-12	1	-172	167	1	9	-14	1	-83	78	1	-17	12	1	-31	26
5月12日	日																		
5月13日	月																		
5月14日	火	1	18	-23	1	-176	171	1	10	-15	1	-98	93	1	-29	24	1	-31	26
5月15日	水	1	16	-21	1	-176	171	1	3	-8	1	-88	83	1	-13	8	1	-31	26
5月16日	木	3	24	-29	4	-176	171	4	1	-6	4	-107	102	4	-18	13	3	-31	26
5月17日	金	1	11	-16	1	-175	170	0	0	0	1	-88	83	0	0	0	1	-31	26
5月18日	土	1	18	-23	0	0	0	1	2	-7	0	0	0	1	-27	22	1	-31	26
5月19日	日																		
5月20日	月																		
5月21日	火	1	18	-23	1	-175	170	1	2	-7	1	-88	83	1	-32	27	1	-31	26
5月22日	水	1	19	-24	1	-175	170	1	0	-5	1	-88	83	1	-30	25	1	-31	26
5月23日	木	4	20	-25	4	-175	170	4	9	-14	4	-104	99	4	-19	14	4	-31	26
5月24日	金	1	20	-25	1	-175	170	0	0	0	0	0	0	0	0	0	1	-31	26
5月25日	土	0	0	0	0	0	0	1	9	-14	1	-106	101	1	-31	26	0	0	0
5月26日	日																		
5月27日	月																		
5月28日	火	1	21	-26	1	-175	170	1	11	-16	1	-107	102	1	-31	26	1	-31	26
5月29日	水	1	18	-23	1	-175	170	1	14	-19	1	-107	102	1	-28	23	1	-31	26
5月30日	木	4	13	-18	3	-176	171	3	1	-6	4	-100	95	4	-28	23	3	-31	26
5月31日	金	1	8	-13	1	-176	171	1	12	-17	1	-100	95	1	-31	26	1	-31	26

※上記のスワップポイントは、10,000通貨単位あたりの金額です。